



INFORMACIÓ ESTADÍSTICA  
MAIG - 2026



| CATALUNYA                        |               | PROCEDIMENTS |            | ARBITRATGES |                            | CONCILIACIONS / MEDIACIONS |                     | CONCILIACIONS |              | MEDIACIONS                       |        | M 2<br>A 0<br>I 2<br>G 6 |        |
|----------------------------------|---------------|--------------|------------|-------------|----------------------------|----------------------------|---------------------|---------------|--------------|----------------------------------|--------|--------------------------|--------|
| NOMBRE D'EXPEDIENTS              |               | 85           |            | 0 0,0%      |                            | 85 100,0%                  |                     | 41 48%        |              | 44 52%                           |        |                          |        |
| EMPRESSES AFECTADES              |               | 94           |            | 0           |                            | 94                         |                     | 41            |              | 53                               |        |                          |        |
| PERSONES TREBALLADORES AFECTADES |               | 23.993       |            | 0           |                            | 23.993                     |                     | 9.344         |              | 14.649                           |        |                          |        |
| CONCILIACIONS / MEDIACIONS       | NÚMERO        |              |            |             |                            |                            | EMPRESSES AFECTADES |               |              | PERSONES TREBALLADORES AFECTADES |        |                          |        |
|                                  | CONCILIACIONS |              | MEDIACIONS |             | CONCILIACIONS / MEDIACIONS |                            | CONC.               | MED.          | CONC. / MED. | CONC.                            | MED.   | CONC / MED               |        |
|                                  | 41            | 48%          | 44         | 52%         | 85                         | 100%                       | 41                  | 53            | 94           | 9.344                            | 14.649 | 23.993                   |        |
| TRAMITACIONS EFECTIVES           |               | 30           | 73%        | 40          | 91%                        | 70                         | 82%                 | 30            | 49           | 79                               | 8.603  | 13.366                   | 21.969 |
| Amb avenença                     |               | 10           | 33%        | 22          | 55%                        | 32                         | 46%                 | 10            | 30           | 40                               | 1.405  | 7.814                    | 9.219  |
| Avenença parcial                 |               | 0            | 0%         | 1           | 3%                         | 1                          | 1%                  | 0             | 1            | 1                                | 0      | 367                      | 367    |
| Sense avenença                   |               | 20           | 67%        | 17          | 43%                        | 37                         | 53%                 | 20            | 18           | 38                               | 7.198  | 5.185                    | 12.383 |
| TRAMITACIONS NO EFECTIVES        |               | 11           | 27%        | 4           | 9%                         | 15                         | 18%                 | 11            | 4            | 15                               | 741    | 1.283                    | 2.024  |
| Intentat sense efecte            |               | 5            | 45%        | 2           | 50%                        | 7                          | 47%                 | 5             | 2            | 7                                | 316    | 63                       | 379    |
| Desistits                        |               | 5            | 45%        | 2           | 50%                        | 7                          | 47%                 | 5             | 2            | 7                                | 420    | 1.220                    | 1.640  |
| Arxiu                            |               | 1            | 9%         | 0           | 0%                         | 1                          | 7%                  | 1             | 0            | 1                                | 5      | 0                        | 5      |

| <b>GIRONA</b>                           |                      | <b>PROCEDIMENTS</b> |                   | <b>ARBITRATGES</b> |                                   | <b>CONCILIACIONS / MEDIACIONS</b> |                            | <b>CONCILIACIONS</b> |                     | <b>MEDIACIONS</b>                       |             | <b>M 2<br/>A 0<br/>I 2<br/>G 6</b> |
|---|----------------------|---------------------|-------------------|--------------------|-----------------------------------|-----------------------------------|----------------------------|----------------------|---------------------|---|-------------|------------------------------------|
| <b>NOMBRE D'EXPEDIENTS</b>              | <b>13</b>            | <b>0</b>            | <b>0%</b>         | <b>13</b>          | <b>100%</b>                       | <b>13</b>                         | <b>100%</b>                | <b>13</b>            | <b>100%</b>         | <b>0</b>                                | <b>0%</b>   |                                    |
| <b>EMPRESSES AFECTADES</b>              | <b>13</b>            | <b>0</b>            |                   | <b>13</b>          |                                   | <b>13</b>                         |                            | <b>13</b>            |                     | <b>0</b>                                |             |                                    |
| <b>PERSONES TREBALLADORES AFECTADES</b> | <b>2.567</b>         | <b>0</b>            |                   | <b>2.567</b>       |                                   | <b>2.567</b>                      |                            | <b>2.567</b>         |                     | <b>0</b>                                |             |                                    |
| <b>CONCILIACIONS / MEDIACIONS</b>       | <b>NÚMERO</b>        |                     |                   |                    |                                   |                                   | <b>EMPRESSES AFECTADES</b> |                      |                     | <b>PERSONES TREBALLADORES AFECTADES</b> |             |                                    |
|   | <b>CONCILIACIONS</b> |                     | <b>MEDIACIONS</b> |                    | <b>CONCILIACIONS / MEDIACIONS</b> |                                   | <b>CONC.</b>               | <b>MED.</b>          | <b>CONC. / MED.</b> | <b>CONC.</b>                            | <b>MED.</b> | <b>CONC / MED</b>                  |
|   | <b>13</b>            | <b>100%</b>         | <b>0</b>          | <b>0%</b>          | <b>13</b>                         | <b>100%</b>                       | <b>13</b>                  | <b>0</b>             | <b>13</b>           | <b>2.567</b>                            | <b>0</b>    | <b>2.567</b>                       |
| <b>TRAMITACIONS EFECTIVES</b>           | <b>5</b>             | <b>38%</b>          | <b>0</b>          | <b>0%</b>          | <b>5</b>                          | <b>38%</b>                        | <b>5</b>                   | <b>0</b>             | <b>5</b>            | <b>2.078</b>                            | <b>0</b>    | <b>2.078</b>                       |
| Amb avinença                            | 0                    | 0%                  | 0                 | 0%                 | 0                                 | 0%                                | 0                          | 0                    | 0                   | 0                                       | 0           | 0                                  |
| Avinença parcial                        | 0                    | 0%                  | 0                 | 0%                 | 0                                 | 0%                                | 0                          | 0                    | 0                   | 0                                       | 0           | 0                                  |
| Sense avinença                          | 5                    | 100%                | 0                 | 0%                 | 5                                 | 100%                              | 5                          | 0                    | 5                   | 2.078                                   | 0           | 2.078                              |
| <b>TRAMITACIONS NO EFECTIVES</b>        | <b>8</b>             | <b>62%</b>          | <b>0</b>          | <b>0%</b>          | <b>8</b>                          | <b>62%</b>                        | <b>8</b>                   | <b>0</b>             | <b>8</b>            | <b>489</b>                              | <b>0</b>    | <b>489</b>                         |
| Intentat sense efecte                   | 2                    | 25%                 | 0                 | 0%                 | 2                                 | 25%                               | 2                          | 0                    | 2                   | 64                                      | 0           | 64                                 |
| Desistits                               | 5                    | 63%                 | 0                 | 0%                 | 5                                 | 63%                               | 5                          | 0                    | 5                   | 420                                     | 0           | 420                                |
| Arxiu                                   | 1                    | 13%                 | 0                 | 0%                 | 1                                 | 13%                               | 1                          | 0                    | 1                   | 5                                       | 0           | 5                                  |

| <b>TARRAGONA</b>                        |                      | PROCEDIMENTS |                   | ARBITRATGES |                                   | CONCILIACIONS / MEDIACIONS |                            | CONCILIACIONS |                     | MEDIACIONS                              |              | <b>M 2<br/>A 0<br/>I 2<br/>G 6</b> |
|---|----------------------|--------------|-------------------|-------------|-----------------------------------|----------------------------|----------------------------|---------------|---------------------|---|--------------|------------------------------------|
| <b>NOMBRE D'EXPEDIENTS</b>              |                      | <b>7</b>     |                   | <b>0 0%</b> |                                   | <b>7 100%</b>              |                            | <b>3 43%</b>  |                     | <b>4 57%</b>                            |              |                                    |
| <b>EMPRESSES AFECTADES</b>              |                      | <b>9</b>     |                   | <b>0</b>    |                                   | <b>9</b>                   |                            | <b>3</b>      |                     | <b>6</b>                                |              |                                    |
| <b>PERSONES TREBALLADORES AFECTADES</b> |                      | <b>1.326</b> |                   | <b>0</b>    |                                   | <b>1.326</b>               |                            | <b>251</b>    |                     | <b>1.075</b>                            |              |                                    |
| <b>CONCILIACIONS / MEDIACIONS</b>       | <b>NÚMERO</b>        |              |                   |             |                                   |                            | <b>EMPRESSES AFECTADES</b> |               |                     | <b>PERSONES TREBALLADORES AFECTADES</b> |              |                                    |
|   | <b>CONCILIACIONS</b> |              | <b>MEDIACIONS</b> |             | <b>CONCILIACIONS / MEDIACIONS</b> |                            | <b>CONC.</b>               | <b>MED.</b>   | <b>CONC. / MED.</b> | <b>CONC.</b>                            | <b>MED.</b>  | <b>CONC / MED</b>                  |
|   | <b>3</b>             | <b>43%</b>   | <b>4</b>          | <b>57%</b>  | <b>7</b>                          | <b>100%</b>                | <b>3</b>                   | <b>6</b>      | <b>9</b>            | <b>251</b>                              | <b>1.075</b> | <b>1.326</b>                       |
| <b>TRAMITACIONS EFECTIVES</b>           | <b>2</b>             | <b>67%</b>   | <b>4</b>          | <b>100%</b> | <b>6</b>                          | <b>86%</b>                 | <b>2</b>                   | <b>6</b>      | <b>8</b>            | <b>151</b>                              | <b>1.075</b> | <b>1.226</b>                       |
| Amb avenença                            | 1                    | 50%          | 3                 | 75%         | 4                                 | 67%                        | 1                          | 5             | 6                   | 50                                      | 975          | 1.025                              |
| Avenença parcial                        | 0                    | 0%           | 0                 | 0%          | 0                                 | 0%                         | 0                          | 0             | 0                   | 0                                       | 0            | 0                                  |
| Sense avenença                          | 1                    | 50%          | 1                 | 25%         | 2                                 | 33%                        | 1                          | 1             | 2                   | 101                                     | 100          | 201                                |
| <b>TRAMITACIONS NO EFECTIVES</b>        | <b>1</b>             | <b>0%</b>    | <b>0</b>          | <b>0%</b>   | <b>1</b>                          | <b>14%</b>                 | <b>1</b>                   | <b>0</b>      | <b>1</b>            | <b>100</b>                              | <b>0</b>     | <b>100</b>                         |
| Intentat sense efecte                   | 1                    | 100%         | 0                 | 0%          | 1                                 | 100%                       | 1                          | 0             | 0                   | 100                                     | 0            | 100                                |
| Desistits                               | 0                    | 0%           | 0                 | 0%          | 0                                 | 0%                         | 0                          | 0             | 0                   | 0                                       | 0            | 0                                  |
| Arxiu                                   | 0                    | 0%           | 0                 | 0%          | 0                                 | 0%                         | 0                          | 0             | 0                   | 0                                       | 0            | 0                                  |

## CATALUNYA

| MAIG 2026         | PROCEDIMENTS        |                    |                                  | ARBITRATGES         |                    |                       | CONCILIACIONS/MEDIACIONS |                    |                                  |
|-------------------|---------------------|--------------------|----------------------------------|---------------------|--------------------|-----------------------|--------------------------|--------------------|----------------------------------|
| Àmbit territorial | Nombre d'expedients | Empreses afectades | Persones treballadores afectades | Nombre d'expedients | Empreses afectades | Treballadors afectats | Nombre d'expedients      | Empreses afectades | Persones treballadores afectades |
| Barcelona         | 65                  | 72                 | 20100                            | 0                   | 0                  | 0                     | 65                       | 72                 | 20100                            |
| Girona            | 13                  | 13                 | 2567                             | 0                   | 0                  | 0                     | 13                       | 13                 | 2567                             |
| Lleida            | 0                   | 0                  | 0                                | 0                   | 0                  | 0                     | 0                        | 0                  | 0                                |
| Tarragona         | 7                   | 9                  | 1326                             | 0                   | 0                  | 0                     | 7                        | 9                  | 1326                             |
| <b>TOTAL</b>      | <b>85</b>           | <b>94</b>          | <b>23993</b>                     | <b>0</b>            | <b>0</b>           | <b>0</b>              | <b>85</b>                | <b>94</b>          | <b>23993</b>                     |
| Àmbit territorial | Nombre d'expedients | Empreses afectades | Persones treballadores afectades | Nombre d'expedients | Empreses afectades | Treballadors afectats | Nombre d'expedients      | Empreses afectades | Persones treballadores afectades |
| Alt Empordà       | 1                   | 1                  | 46                               | 0                   | 0                  | 0                     | 1                        | 1                  | 46                               |
| Alt Penedès       | 2                   | 2                  | 198                              | 0                   | 0                  | 0                     | 2                        | 2                  | 198                              |
| Bages             | 5                   | 5                  | 2908                             | 0                   | 0                  | 0                     | 5                        | 5                  | 2908                             |
| Baix Camp         | 1                   | 1                  | 450                              | 0                   | 0                  | 0                     | 1                        | 1                  | 450                              |
| Baix Ebre         | 1                   | 2                  | 325                              | 0                   | 0                  | 0                     | 1                        | 2                  | 325                              |
| Baix Llobregat    | 12                  | 18                 | 5742                             | 0                   | 0                  | 0                     | 12                       | 18                 | 5742                             |
| Baix Penedès      | 1                   | 1                  | 101                              | 0                   | 0                  | 0                     | 1                        | 1                  | 101                              |
| Barcelonès        | 21                  | 22                 | 5587                             | 0                   | 0                  | 0                     | 21                       | 22                 | 5587                             |
| Garrotxa          | 1                   | 1                  | 2000                             | 0                   | 0                  | 0                     | 1                        | 1                  | 2000                             |
| Gironès           | 2                   | 2                  | 2                                | 0                   | 0                  | 0                     | 2                        | 2                  | 2                                |
| Maresme           | 4                   | 4                  | 212                              | 0                   | 0                  | 0                     | 4                        | 4                  | 212                              |
| Selva             | 9                   | 9                  | 519                              | 0                   | 0                  | 0                     | 9                        | 9                  | 519                              |
| Tarragonès        | 3                   | 4                  | 400                              | 0                   | 0                  | 0                     | 3                        | 4                  | 400                              |
| Vallès Occidental | 16                  | 16                 | 4812                             | 0                   | 0                  | 0                     | 16                       | 16                 | 4812                             |
| Vallès Oriental   | 6                   | 6                  | 691                              | 0                   | 0                  | 0                     | 6                        | 6                  | 691                              |
| <b>TOTAL</b>      | <b>85</b>           | <b>94</b>          | <b>23993</b>                     | <b>0</b>            | <b>0</b>           | <b>0</b>              | <b>85</b>                | <b>94</b>          | <b>23993</b>                     |



## CONCILIACIONS/MEDIACIONS COMPARATIVA DELEGACIONS TLC

### MAIG 2026

| CONCILIACIONS             |                       |            |               |            |             |            | 41        | 48% |
|---------------------------|-----------------------|------------|---------------|------------|-------------|------------|-----------|-----|
| TRAMITACIONS EFECTIVES    |                       |            |               |            |             |            | 30        | 73% |
| DELEGACIÓ                 | Amb acord             |            | Acord parcial |            | Sense acord |            | TOTAL     |     |
| BARCELONA                 | 9                     | 39%        | 0             | 0%         | 14          | 61%        | 23        |     |
| GIRONA                    | 0                     | 0%         | 0             | 0%         | 5           | 100%       | 5         |     |
| LLEIDA                    | 0                     | 0%         | 0             | 0%         | 0           | 0%         | 0         |     |
| TARRAGONA                 | 1                     | 50%        | 0             | 0%         | 1           | 50%        | 2         |     |
| <b>TOTAL</b>              | <b>10</b>             | <b>33%</b> | <b>0</b>      | <b>0%</b>  | <b>20</b>   | <b>67%</b> | <b>30</b> |     |
| TRAMITACIONS NO EFECTIVES |                       |            |               |            |             |            | 11        | 27% |
| DELEGACIÓ                 | Intentat sense efecte |            | Desistides    |            | Arxiu       |            | TOTAL     |     |
| BARCELONA                 | 2                     | 100%       | 0             | 0%         | 0           | 0%         | 2         |     |
| GIRONA                    | 2                     | 25%        | 5             | 63%        | 1           | 13%        | 8         |     |
| LLEIDA                    | 0                     | 0%         | 0             | 0%         | 0           | 0%         | 0         |     |
| TARRAGONA                 | 1                     | 100%       | 0             | 0%         | 0           | 0%         | 1         |     |
| <b>TOTAL</b>              | <b>5</b>              | <b>45%</b> | <b>5</b>      | <b>45%</b> | <b>1</b>    | <b>9%</b>  | <b>11</b> |     |

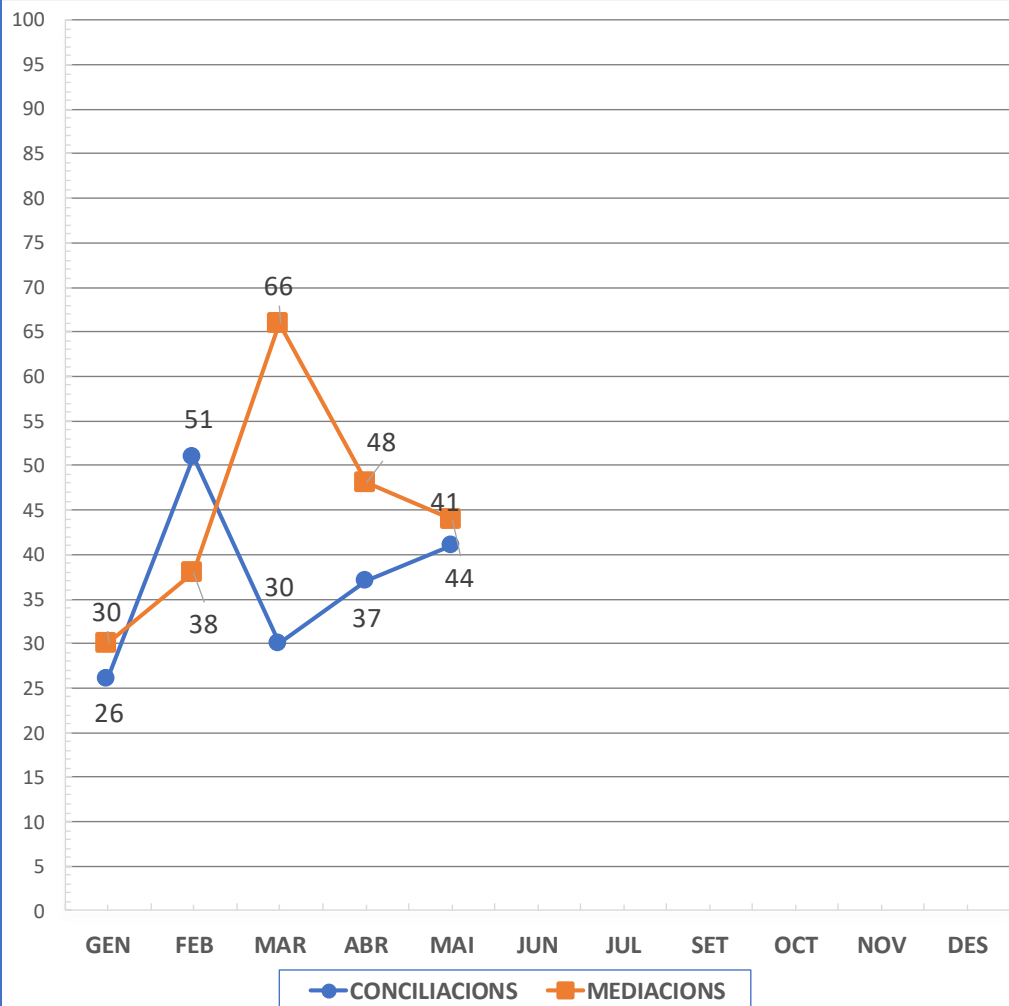
| MEDIACIONS                |                       |            |               |            |             |            | 44        | 52% |
|---------------------------|-----------------------|------------|---------------|------------|-------------|------------|-----------|-----|
| TRAMITACIONS EFECTIVES    |                       |            |               |            |             |            | 40        | 91% |
| DELEGACIÓ                 | Amb acord             |            | Acord parcial |            | Sense acord |            | TOTAL     |     |
| BARCELONA                 | 19                    | 53%        | 1             | 3%         | 16          | 44%        | 36        |     |
| GIRONA                    | 0                     | 0%         | 0             | 0%         | 0           | 0%         | 0         |     |
| LLEIDA                    | 0                     | 0%         | 0             | 0%         | 0           | 0%         | 0         |     |
| TARRAGONA                 | 3                     | 75%        | 0             | 0%         | 1           | 25%        | 4         |     |
| <b>TOTAL</b>              | <b>22</b>             | <b>55%</b> | <b>1</b>      | <b>3%</b>  | <b>17</b>   | <b>43%</b> | <b>40</b> |     |
| TRAMITACIONS NO EFECTIVES |                       |            |               |            |             |            | 4         | 9%  |
| DELEGACIÓ                 | Intentat sense efecte |            | Desistides    |            | Arxiu       |            | TOTAL     |     |
| BARCELONA                 | 2                     | 50%        | 2             | 50%        | 0           | 0%         | 4         |     |
| GIRONA                    | 0                     | 0%         | 0             | 0%         | 0           | 0%         | 0         |     |
| LLEIDA                    | 0                     | 0%         | 0             | 0%         | 0           | 0%         | 0         |     |
| TARRAGONA                 | 0                     | 0%         | 0             | 0%         | 0           | 0%         | 0         |     |
| <b>TOTAL</b>              | <b>2</b>              | <b>50%</b> | <b>2</b>      | <b>50%</b> | <b>0</b>    | <b>0%</b>  | <b>4</b>  |     |

| CONCILIACIONS/MEDIACIONS  |                       |            |               |            |             |            | 85        |       |
|---------------------------|-----------------------|------------|---------------|------------|-------------|------------|-----------|-------|
| TRAMITACIONS EFECTIVES    |                       |            |               |            |             |            | 70        | 82,4% |
| DELEGACIÓ                 | Amb acord             |            | Acord parcial |            | Sense acord |            | TOTAL     |       |
| BARCELONA                 | 28                    | 47%        | 1             | 2%         | 30          | 51%        | 59        |       |
| GIRONA                    | 0                     | 0%         | 0             | 0%         | 5           | 100%       | 5         |       |
| LLEIDA                    | 0                     | 0%         | 0             | 0%         | 0           | 0%         | 0         |       |
| TARRAGONA                 | 4                     | 67%        | 0             | 0%         | 2           | 33%        | 6         |       |
| <b>TOTAL</b>              | <b>32</b>             | <b>46%</b> | <b>1</b>      | <b>1%</b>  | <b>37</b>   | <b>53%</b> | <b>70</b> |       |
| TRAMITACIONS NO EFECTIVES |                       |            |               |            |             |            | 15        | 17,6% |
| DELEGACIÓ                 | Intentat sense efecte |            | Desistides    |            | Arxiu       |            | TOTAL     |       |
| BARCELONA                 | 4                     | 67%        | 2             | 33%        | 0           | 0%         | 6         |       |
| GIRONA                    | 2                     | 25%        | 5             | 63%        | 1           | 13%        | 8         |       |
| LLEIDA                    | 0                     | 0%         | 0             | 0%         | 0           | 0%         | 0         |       |
| TARRAGONA                 | 1                     | 100%       | 0             | 0%         | 0           | 0%         | 1         |       |
| <b>TOTAL</b>              | <b>7</b>              | <b>47%</b> | <b>7</b>      | <b>47%</b> | <b>1</b>    | <b>7%</b>  | <b>15</b> |       |

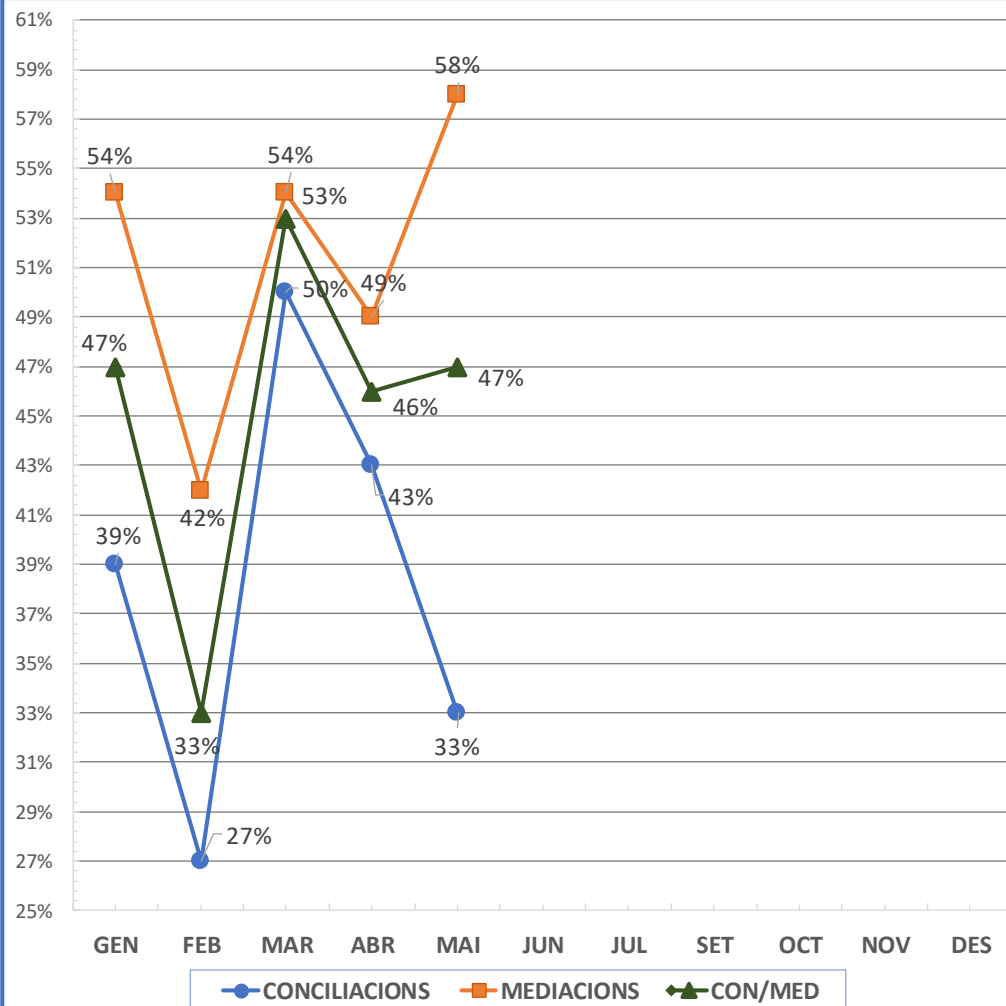
| PROCEDIMENTS             | BARCELONA | GIRONA | LLEIDA | TARRAGONA | TOTAL |
|--------------------------|-----------|--------|--------|-----------|-------|
| EXPEDIENTS TRÀMITATS     | 65        | 13     | 0      | 7         | 85    |
|                          | 76%       | 15%    | 0%     | 8%        | 100%  |
| ARBITRATGES              | 0         | 0      | 0      | 0         | 0     |
|                          | 0%        | 0%     | 0%     | 0%        | 0%    |
| CONCILIACIONS/MEDIACIONS | 65        | 13     | 0      | 7         | 85    |
|                          | 100%      | 100%   | 0%     | 100%      | 100%  |
| CONCILIACIONS            | 25        | 13     | 0      | 3         | 41    |
|                          | 38%       | 100%   | 0%     | 43%       | 48%   |
| MEDIACIONS               | 40        | 0      | 0      | 4         | 44    |
|                          | 62%       | 0%     | 0%     | 57%       | 52%   |

| CONFLICTES COL·LECTIUS I CONFLICTES INDIVIDUALS - EMPRESES I PERSONES TREBALLADORES AFECTADES |              |      |             |                  |                                |                           |     |             |                  |  | MAIG 2026    |                           |             |                  |  |    |     |
|---|--------------|------|-------------|------------------|--------------------------------|---------------------------|-----|-------------|------------------|--|--------------|---------------------------|-------------|------------------|--|----|-----|
| CONCILIACIONS COL·LECTIVES  |              |      |             | 88%              | MEDIACIONS COL·LECTIVES        |                           |     |             | 95%              | CONCILIACIONS/MEDIACIONS COL·LECTIVES        |              |                           |             | 92%              |  |    |     |
| TRAMITACIONS EFECTIVES  |              |      |             | 26               | 72%                            | TRAMITACIONS EFECTIVES    |     |             |                  | 38   | 90%          | TRAMITACIONS EFECTIVES    |             |                  |  | 64 | 82% |
| RESULTAT  | PROCEDIMENTS |      | EMPR. AFEC. | PERS.TREB. AFEC. | RESULTAT                       | PROCEDIMENTS              |     | EMPR. AFEC. | PERS.TREB. AFEC. | RESULTAT                                     | PROCEDIMENTS |                           | EMPR. AFEC. | PERS.TREB. AFEC. |  |    |     |
| AMB ACORD   | 8            | 31%  | 8           | 1.403            | AMB ACORD                      | 22                        | 58% | 30          | 7.814            | AMB ACORD                                    | 30           | 47%                       | 38          | 9.217            |  |    |     |
| ACORD PARCIAL   | 0            | 0%   | 0           | 0                | ACORD PARCIAL                  | 1                         | 3%  | 1           | 367              | ACORD PARCIAL                                | 1            | 2%                        | 1           | 367              |  |    |     |
| SENSE ACORD   | 18           | 69%  | 18          | 7.196            | SENSE ACORD                    | 15                        | 39% | 16          | 5.183            | SENSE ACORD                                  | 33           | 52%                       | 34          | 12.379           |  |    |     |
| TRAMITACIONS NO EFECTIVES   |              |      |             | 10               | 28%                            | TRAMITACIONS NO EFECTIVES |     |             |                  | 4  | 10%          | TRAMITACIONS NO EFECTIVES |             |                  |  | 14 | 18% |
| RESULTAT  | PROCEDIMENTS |      | EMPR. AFEC. | PERS.TREB. AFEC. | RESULTAT                       | PROCEDIMENTS              |     | EMPR. AFEC. | PERS.TREB. AFEC. | RESULTAT                                     | PROCEDIMENTS |                           | EMPR. AFEC. | PERS.TREB. AFEC. |  |    |     |
| ISE   | 4            | 40%  | 4           | 315              | ISE                            | 2                         | 50% | 2           | 63               | ISE  | 6            | 43%                       | 6           | 378              |  |    |     |
| DESISTITS   | 5            | 50%  | 5           | 420              | DESISTITS                      | 2                         | 50% | 2           | 1.220            | DESISTITS                                    | 7            | 50%                       | 7           | 1.640            |  |    |     |
| ARXIU   | 1            | 10%  | 1           | 5                | ARXIU                          | 0                         | 0%  | 0           | 0                | ARXIU  | 1            | 7%                        | 1           | 5                |  |    |     |
| TOTAL   | 36           |      | 36          | 9.339            | TOTAL                          | 42                        |     | 51          | 14.647           | TOTAL  | 78           |                           | 87          | 23.986           |  |    |     |
| CONCILIACIONS INDIVIDUALS + TRADE   |              |      |             | 12%              | MEDIACIONS INDIVIDUALS + TRADE |                           |     |             | 5%               | CONCILIACIONS/MEDIACIONS INDIVIDUALS + TRADE |              |                           |             | 8%               |  |    |     |
| TRAMITACIONS EFECTIVES  |              |      |             | 4                | 80%                            | TRAMITACIONS EFECTIVES    |     |             |                  | 2  | 100%         | TRAMITACIONS EFECTIVES    |             |                  |  | 6  | 86% |
| RESULTAT  | PROCEDIMENTS |      | EMPR. AFEC. | PERS.TREB. AFEC. | RESULTAT                       | PROCEDIMENTS              |     | EMPR. AFEC. | PERS.TREB. AFEC. | RESULTAT                                     | PROCEDIMENTS |                           | EMPR. AFEC. | PERS.TREB. AFEC. |  |    |     |
| AMB ACORD   | 2            | 50%  | 2           | 2                | AMB ACORD                      | 0                         | 0%  | 0           | 0                | AMB ACORD                                    | 2            | 33%                       | 2           | 2                |  |    |     |
| ACORD PARCIAL   | 0            | 0%   | 0           | 0                | ACORD PARCIAL                  | 0                         | 0%  | 0           | 0                | ACORD PARCIAL                                | 0            | 0%                        | 0           | 0                |  |    |     |
| SENSE ACORD   | 2            | 50%  | 2           | 2                | SENSE ACORD                    | 2                         | 50% | 2           | 2                | SENSE ACORD                                  | 4            | 67%                       | 4           | 4                |  |    |     |
| TRAMITACIONS NO EFECTIVES   |              |      |             | 1                | 20%                            | TRAMITACIONS NO EFECTIVES |     |             |                  | 0  | 0%           | TRAMITACIONS NO EFECTIVES |             |                  |  | 1  | 14% |
| RESULTAT  | PROCEDIMENTS |      | EMPR. AFEC. | PERS.TREB. AFEC. | RESULTAT                       | PROCEDIMENTS              |     | EMPR. AFEC. | PERS.TREB. AFEC. | RESULTAT                                     | PROCEDIMENTS |                           | EMPR. AFEC. | PERS.TREB. AFEC. |  |    |     |
| ISE   | 1            | 100% | 1           | 1                | ISE                            | 0                         | 0%  | 0           | 0                | ISE  | 1            | 100%                      | 1           | 1                |  |    |     |
| DESISTITS   | 0            | 0%   | 0           | 0                | DESISTITS                      | 0                         | 0%  | 0           | 0                | DESISTITS                                    | 0            | 0%                        | 0           | 0                |  |    |     |
| ARXIU   | 0            | 0%   | 0           | 0                | ARXIU                          | 0                         | 0%  | 0           | 0                | ARXIU  | 0            | 0%                        | 0           | 0                |  |    |     |
| TOTAL   | 5            |      | 5           | 5                | TOTAL                          | 2                         |     | 2           | 2                | TOTAL  | 7            |                           | 7           | 7                |  |    |     |
| ARBITRATGES   |              |      |             | 0%               | CONCILIACIONS/MEDIACIONS       |                           |     |             | 100%             | TOTAL PROCEDIMENTS                           |              |                           |             | 100%             |  |    |     |
| MAIG 2026   | PROCEDIMENTS |      | EMPR. AFEC. | PERS.TREB. AFEC. | MAIG 2026                      | PROCEDIMENTS              |     | EMPR. AFEC. | PERS.TREB. AFEC. | MAIG 2026                                    | PROCEDIMENTS |                           | EMPR. AFEC. | PERS.TREB. AFEC. |  |    |     |
| TOTAL   | 0            |      | 0           | 0                | TOTAL                          | 85                        |     | 94          | 23.993           | TOTAL  | 85           |                           | 94          | 23.993           |  |    |     |

**PROCEDIMENTS REALITZATS  
CONCILIACIONS versus MEDIACIONS**



**% ACORDS EN CONCILIACIONS versus % ACORDS EN MEDIACIONS**

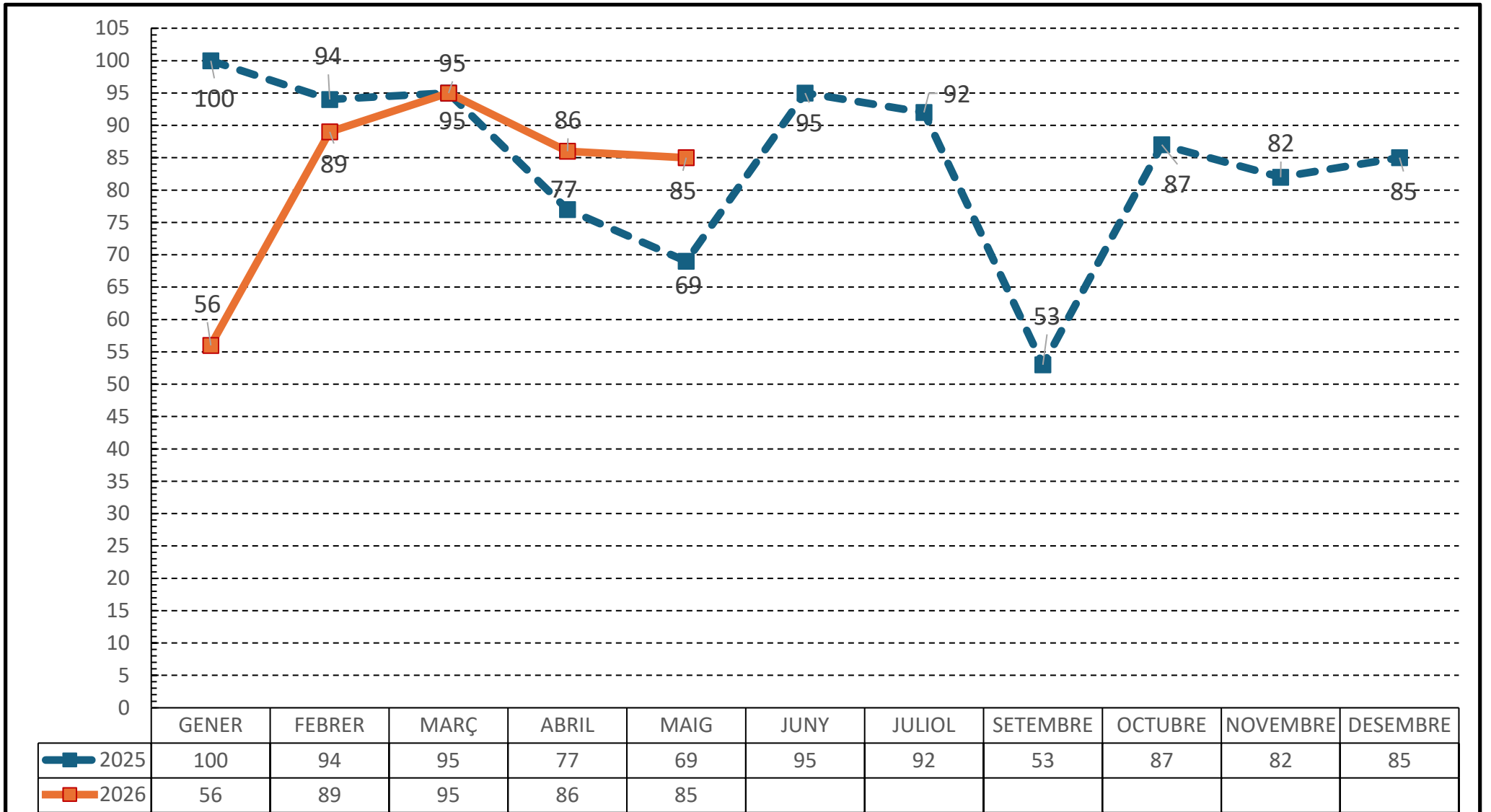


| FORMAT CELEBRACIÓ PROCEDIMENTS |                           |             |            |             |           |             |               |             |            |             |                           |             | De l'1 de gener al 31 de maig de 2026 |             |            |             |          |             |               |             |                           |             |            |             |               |       |            |  |       |  |                           |  |  |  |  |         |  |  |  |  |
|--------------------------------|---------------------------|-------------|------------|-------------|-----------|-------------|---------------|-------------|------------|-------------|---------------------------|-------------|---------------------------------------|-------------|------------|-------------|----------|-------------|---------------|-------------|---------------------------|-------------|------------|-------------|---------------|-------|------------|--|-------|--|---------------------------|--|--|--|--|---------|--|--|--|--|
| FORMAT                         | EN LÍNIA                  |             |            |             |           | PRESENCIAL  |               |             |            |             | HÍBRID                    |             |                                       |             |            | TOTAL       |          |             |               |             |                           |             |            |             |               |       |            |  |       |  |                           |  |  |  |  |         |  |  |  |  |
|                                | 60 15%                    |             |            |             |           | 342 83%     |               |             |            |             | 9 2%                      |             |                                       |             |            | 411 100%    |          |             |               |             |                           |             |            |             |               |       |            |  |       |  |                           |  |  |  |  |         |  |  |  |  |
| PROCEDIMENTS                   | ARBITRATGES               |             |            |             |           | 0           |               |             |            |             | ARBITRATGES               |             |                                       |             |            | 0           |          |             |               |             | ARBITRATGES               |             |            |             |               | 0     |            |  |       |  |                           |  |  |  |  |         |  |  |  |  |
|                                | CONCILIACIONS/MEDIACIONS  |             |            |             |           | 60          |               |             |            |             | CONCILIACIONS/MEDIACIONS  |             |                                       |             |            | 342         |          |             |               |             | CONCILIACIONS/MEDIACIONS  |             |            |             |               | 9     |            |  |       |  | CONCILIACIONS/MEDIACIONS  |  |  |  |  | 411     |  |  |  |  |
|                                | CONCILIACIONS             |             |            |             |           | 36          |               |             |            |             | CONCILIACIONS             |             |                                       |             |            | 147         |          |             |               |             | CONCILIACIONS             |             |            |             |               | 3     |            |  |       |  | CONCILIACIONS             |  |  |  |  | 186     |  |  |  |  |
|                                | MEDIACIONS                |             |            |             |           | 24          |               |             |            |             | MEDIACIONS                |             |                                       |             |            | 195         |          |             |               |             | MEDIACIONS                |             |            |             |               | 6     |            |  |       |  | MEDIACIONS                |  |  |  |  | 225     |  |  |  |  |
| RESULTAT                       | TRAMITACIONS EFECTIVES    |             |            |             |           | 54 90%      |               |             |            |             | TRAMITACIONS EFECTIVES    |             |                                       |             |            | 299 87%     |          |             |               |             | TRAMITACIONS EFECTIVES    |             |            |             |               | 8 89% |            |  |       |  | TRAMITACIONS EFECTIVES    |  |  |  |  | 361 88% |  |  |  |  |
|                                | CONCILIACIONS             |             | MEDIACIONS |             | TOTAL     |             | CONCILIACIONS |             | MEDIACIONS |             | TOTAL                     |             | CONCILIACIONS                         |             | MEDIACIONS |             | TOTAL    |             | CONCILIACIONS |             | MEDIACIONS                |             | TOTAL      |             | CONCILIACIONS |       | MEDIACIONS |  | TOTAL |  |                           |  |  |  |  |         |  |  |  |  |
| AMB ACORD                      | 17                        | 55%         | 13         | 57%         | 30        | 56%         | 42            | 33%         | 85         | 50%         | 127                       | 42%         | 2                                     | 67%         | 2          | 40%         | 4        | 50%         | 61            | 38%         | 100                       | 50%         | 161        | 45%         |               |       |            |  |       |  |                           |  |  |  |  |         |  |  |  |  |
| ACORD PARCIAL                  | 0                         | 0%          | 0          | 0%          | 0         | 0%          | 0             | 0%          | 2          | 1%          | 2                         | 1%          | 0                                     | 0%          | 1          | 20%         | 1        | 13%         | 0             | 0%          | 3                         | 2%          | 3          | 1%          |               |       |            |  |       |  |                           |  |  |  |  |         |  |  |  |  |
| SENSE ACORD                    | 14                        | 45%         | 10         | 43%         | 24        | 44%         | 86            | 67%         | 84         | 49%         | 170                       | 57%         | 1                                     | 33%         | 2          | 40%         | 3        | 38%         | 101           | 62%         | 96                        | 48%         | 197        | 55%         |               |       |            |  |       |  |                           |  |  |  |  |         |  |  |  |  |
| <b>TOTAL</b>                   | <b>31</b>                 | <b>100%</b> | <b>23</b>  | <b>100%</b> | <b>54</b> | <b>100%</b> | <b>128</b>    | <b>100%</b> | <b>171</b> | <b>100%</b> | <b>299</b>                | <b>100%</b> | <b>3</b>                              | <b>100%</b> | <b>5</b>   | <b>100%</b> | <b>8</b> | <b>100%</b> | <b>162</b>    | <b>100%</b> | <b>199</b>                | <b>100%</b> | <b>361</b> | <b>100%</b> |               |       |            |  |       |  |                           |  |  |  |  |         |  |  |  |  |
| RESULTAT                       | TRAMITACIONS NO EFECTIVES |             |            |             |           | 6 10%       |               |             |            |             | TRAMITACIONS NO EFECTIVES |             |                                       |             |            | 43 13%      |          |             |               |             | TRAMITACIONS NO EFECTIVES |             |            |             |               | 1 11% |            |  |       |  | TRAMITACIONS NO EFECTIVES |  |  |  |  | 50 12%  |  |  |  |  |
|                                | CONCILIACIONS             |             | MEDIACIONS |             | TOTAL     |             | CONCILIACIONS |             | MEDIACIONS |             | TOTAL                     |             | CONCILIACIONS                         |             | MEDIACIONS |             | TOTAL    |             | CONCILIACIONS |             | MEDIACIONS                |             | TOTAL      |             | CONCILIACIONS |       | MEDIACIONS |  | TOTAL |  |                           |  |  |  |  |         |  |  |  |  |
| ISE                            | 3                         | 60%         | 0          | 0%          | 3         | 50%         | 12            | 63%         | 16         | 67%         | 28                        | 65%         | 0                                     | 0%          | 1          | 100%        | 1        | 0%          | 15            | 63%         | 17                        | 65%         | 32         | 64%         |               |       |            |  |       |  |                           |  |  |  |  |         |  |  |  |  |
| DESISTITS                      | 2                         | 40%         | 1          | 100%        | 3         | 50%         | 6             | 32%         | 6          | 25%         | 12                        | 28%         | 0                                     | 0%          | 0          | 0%          | 0        | 0%          | 8             | 33%         | 7                         | 27%         | 15         | 30%         |               |       |            |  |       |  |                           |  |  |  |  |         |  |  |  |  |
| ARXIU                          | 0                         | 0%          | 0          | 0%          | 0         | 0%          | 1             | 5%          | 2          | 8%          | 3                         | 7%          | 0                                     | 0%          | 0          | 0%          | 0        | 0%          | 1             | 4%          | 2                         | 8%          | 3          | 6%          |               |       |            |  |       |  |                           |  |  |  |  |         |  |  |  |  |
| <b>TOTAL</b>                   | <b>5</b>                  | <b>100%</b> | <b>1</b>   | <b>100%</b> | <b>6</b>  | <b>100%</b> | <b>19</b>     | <b>100%</b> | <b>24</b>  | <b>100%</b> | <b>43</b>                 | <b>100%</b> | <b>0</b>                              | <b>0%</b>   | <b>1</b>   | <b>100%</b> | <b>1</b> | <b>0%</b>   | <b>24</b>     | <b>100%</b> | <b>26</b>                 | <b>100%</b> | <b>50</b>  | <b>100%</b> |               |       |            |  |       |  |                           |  |  |  |  |         |  |  |  |  |

### EVOLUCIÓ ANUAL



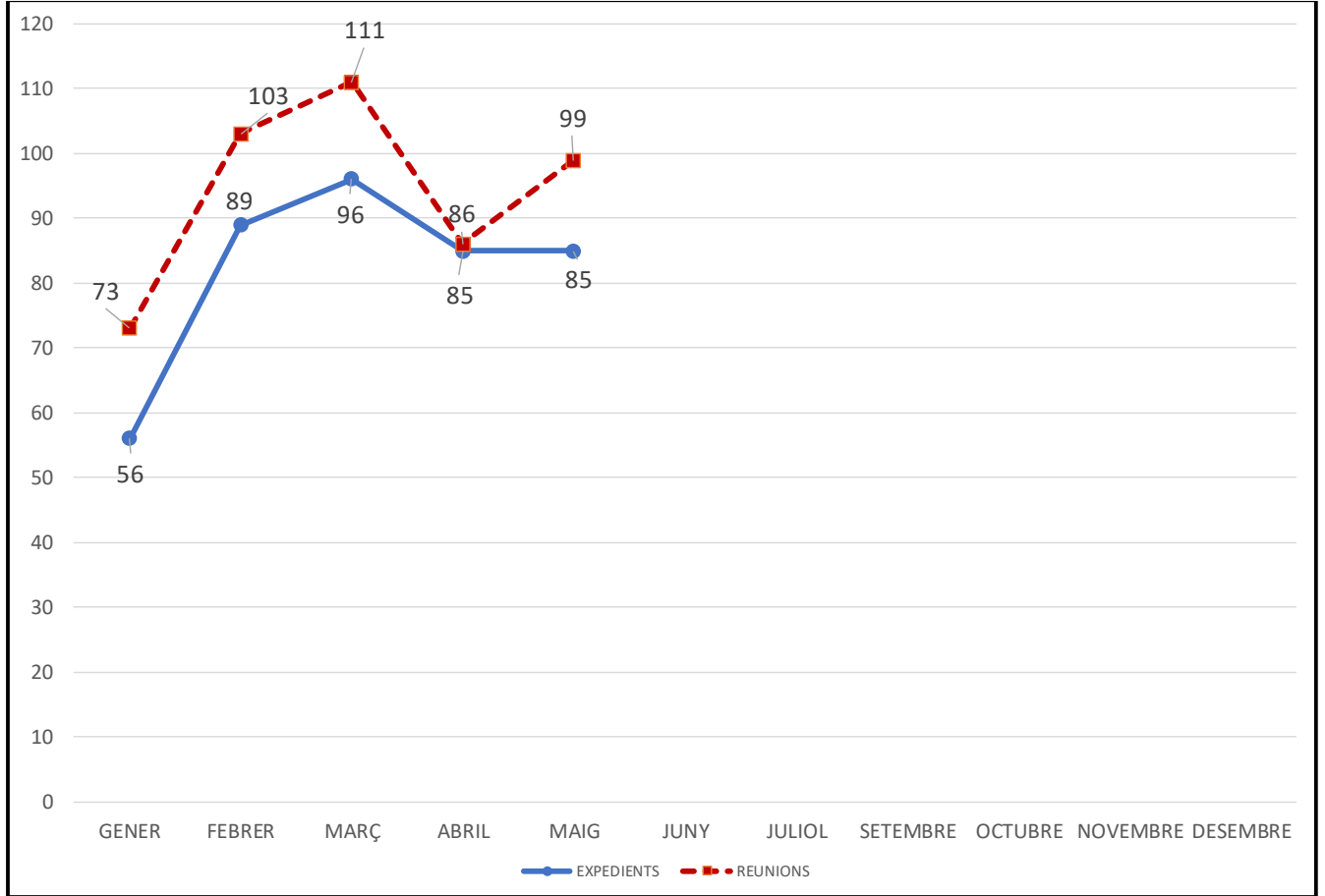
### EVOLUCIÓ MENSUAL 2025/2026



## COMPARATIVA EXPEDIENTS TANCATS / REUNIONS CELEBRADES – ANY 2026

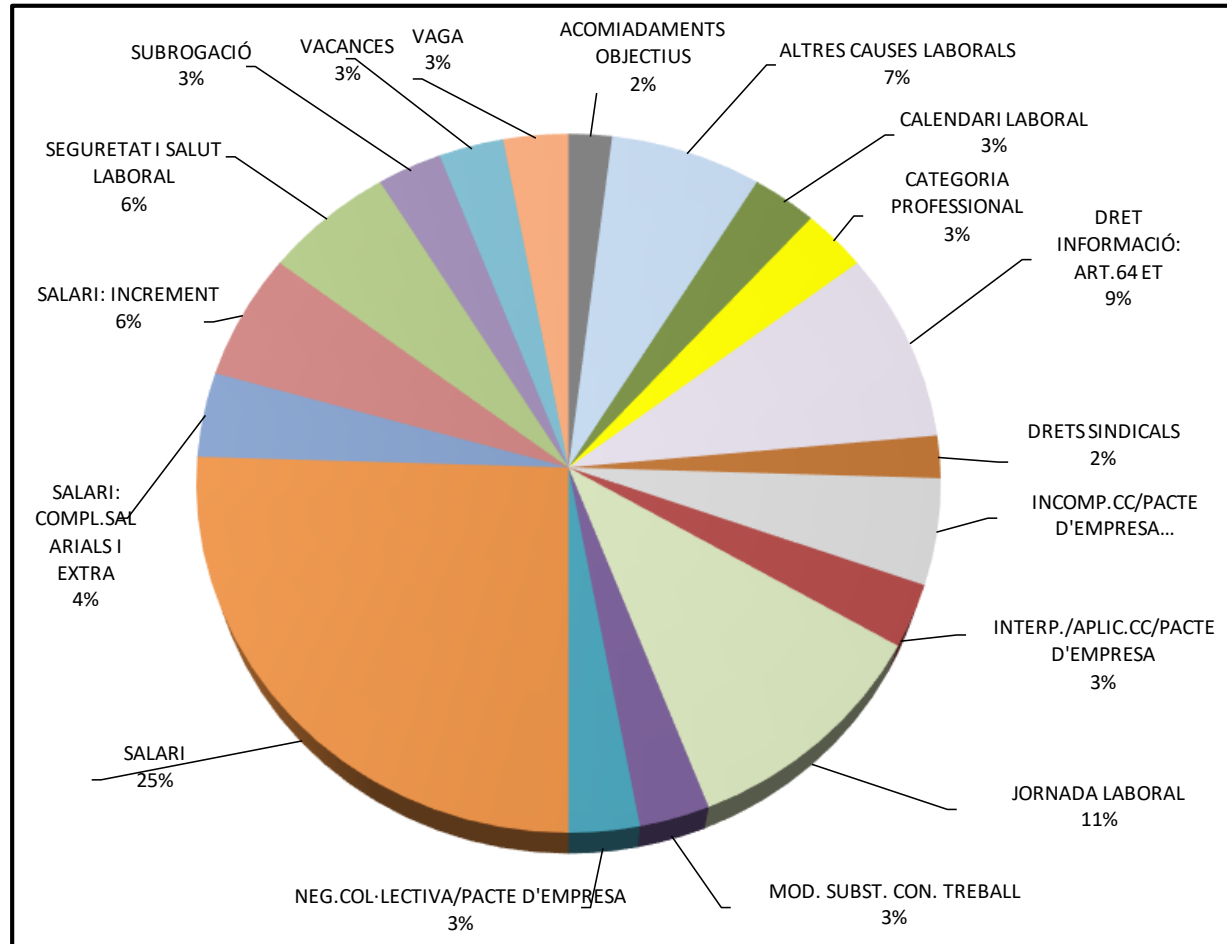
### CONCILIACIONS/MEDIACIONS

| ANY 2026     | EXPEDIENTS TANCATS | REUNIONS   | MITJA MENSUAL REUNIONS |
|--------------|--------------------|------------|------------------------|
| GENER        | 56                 | 73         | 1,30                   |
| FEBRER       | 89                 | 103        | 1,16                   |
| MARÇ         | 96                 | 111        | 1,16                   |
| ABRIL        | 85                 | 86         | 1,01                   |
| MAIG         | 85                 | 99         | 1,16                   |
| JUNY         |                    |            |                        |
| JULIOL       |                    |            |                        |
| SETEMBRE     |                    |            |                        |
| OCTUBRE      |                    |            |                        |
| NOVEMBRE     |                    |            |                        |
| DESEMBRE     |                    |            |                        |
| <b>TOTAL</b> | <b>411</b>         | <b>472</b> | <b>1,15</b>            |





## PROCEDIMENTS PER TEMES – MAIG 2026



| TEMES                            | PROCEDIMENTS |
|----------------------------------|--------------|
| ACOMIADAMENTS OBJECTIUS          | 2            |
| ALTRES CAUSES LABORALS           | 7            |
| CALENDARI LABORAL                | 3            |
| CATEGORIA PROFESSIONAL           | 3            |
| DRET INFORMACIÓ: ART.64 ET       | 9            |
| DRETS SINDICALS                  | 2            |
| INCOMP.CC/PACTE D'EMPRESA        | 5            |
| INTERP./APLIC.CC/PACTE D'EMPRESA | 3            |
| JORNADA LABORAL                  | 11           |
| MOD. SUBST. CON. TREBALL         | 3            |
| NEG.COL-LECTIVA/PACTE D'EMPRESA  | 3            |
| SALARI                           | 26           |
| SALARI: COMPL.SALARIALS I EXTRA  | 4            |
| SALARI: INCREMENT                | 6            |
| SEGURETAT I SALUT LABORAL        | 6            |
| SUBROGACIÓ                       | 3            |
| VACANCES                         | 3            |
| VAGA                             | 3            |

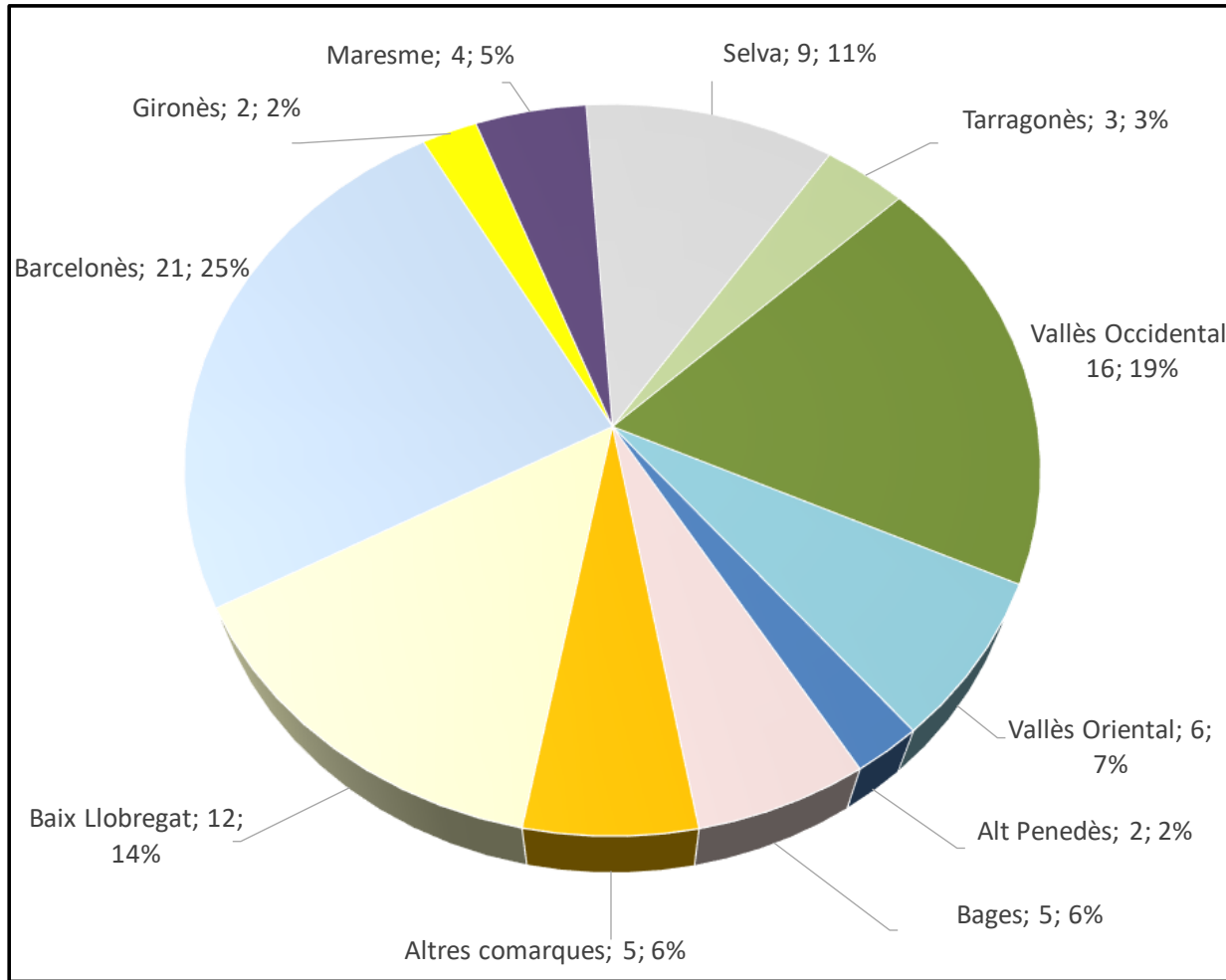
## PROCEDIMENTS PER COMARQUES I PROVÍNCIES - MAIG 2026



**BARCELONA**  
65 - 77%



**LLEIDA**  
0 - 0%



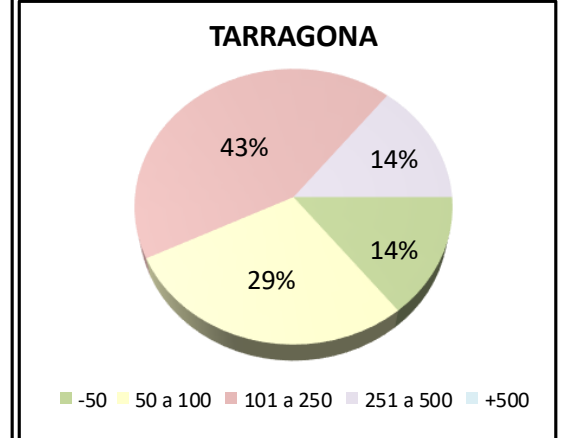
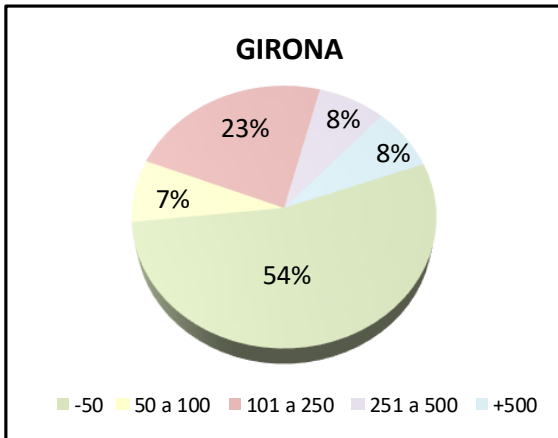
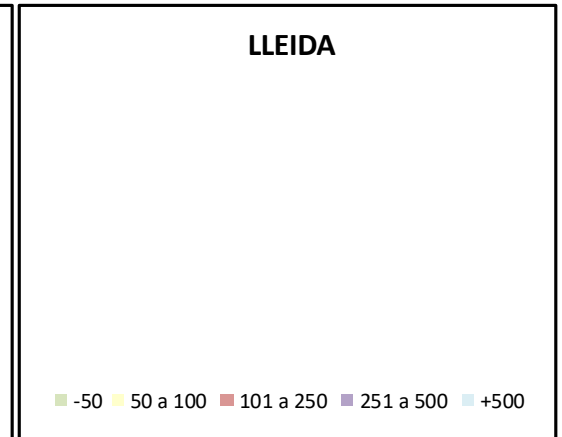
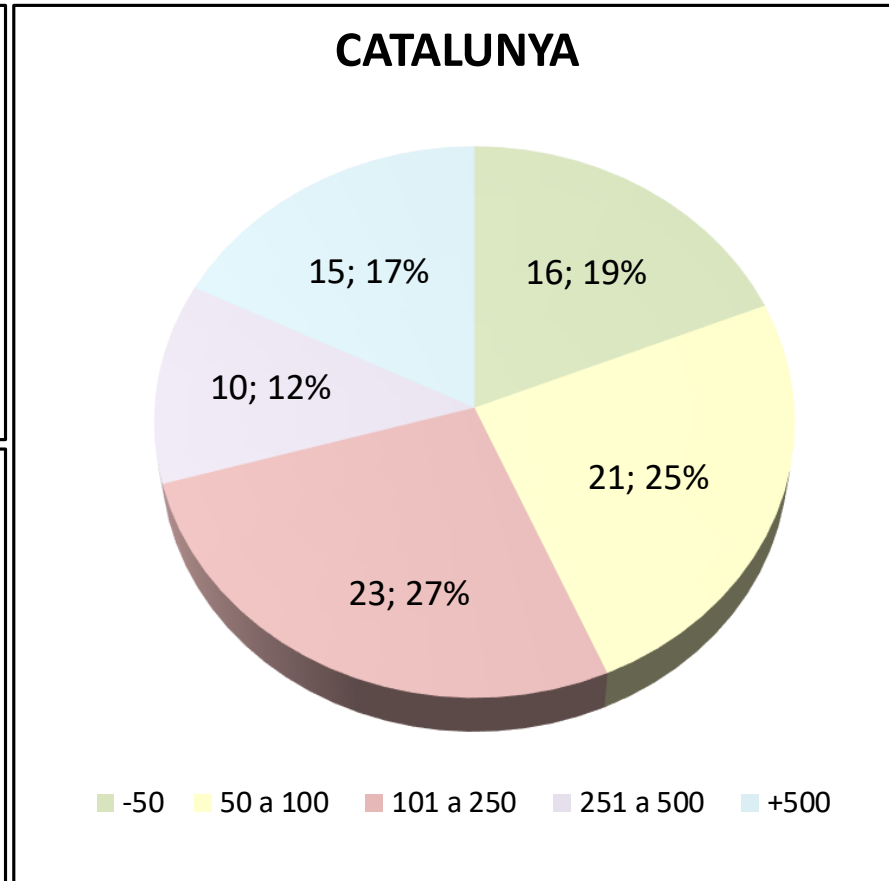
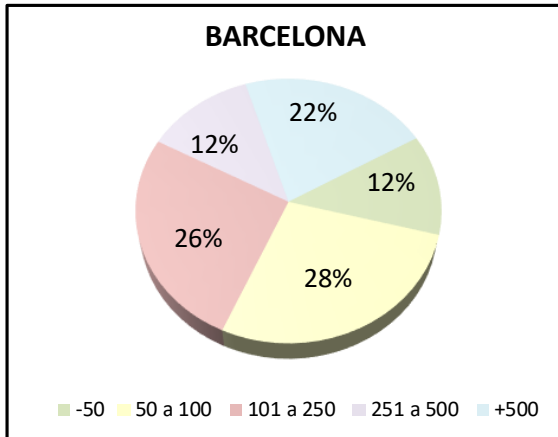
**GIRONA**  
13 - 15%



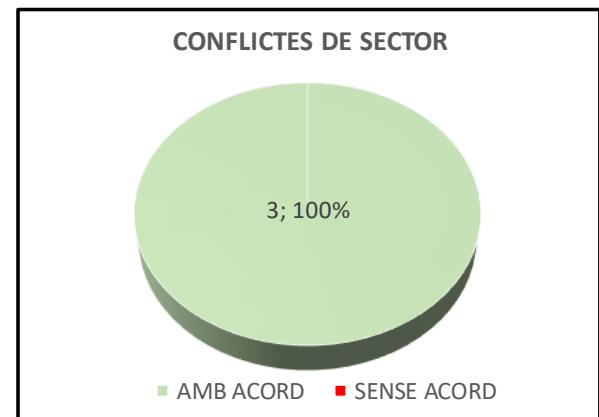
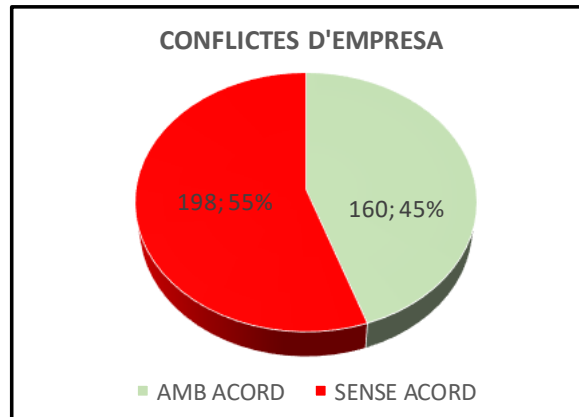
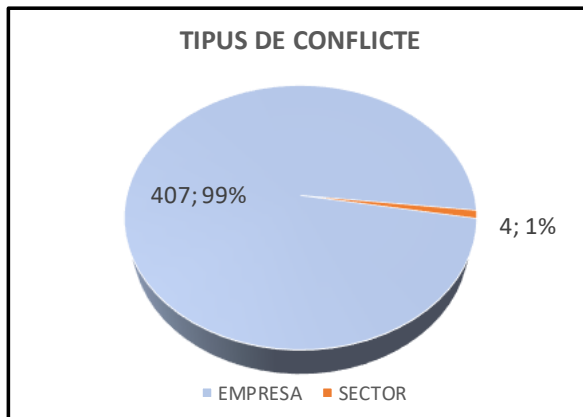
**TARRAGONA**  
7 - 8%

| COMARQUES        | PROCEDIMENTS | COMARQUES      | PROCEDIMENTS | COMARQUES         | PROCEDIMENTS |
|------------------|--------------|----------------|--------------|-------------------|--------------|
| Anoia            | 2            | Baix Llobregat | 11           | Selva             | 2            |
| Bages            | 2            | Barcelonès     | 32           | Tarragonès        | 3            |
| Baix Camp        | 3            | Gironès        | 3            | Vallès Occidental | 15           |
| Altres comarques | 3            | Maresme        | 4            | Vallès Oriental   | 6            |

**PROCEDIMENTS PER TAMANY D'EMPRESES – MAIG 2026**



| CONFLICTES D'EMPRESA / CONFLICTES DE SECTOR |                |               |              | MAIG 2026                         |            |                                  |          |   |                  |                             |       |
|---|----------------|---------------|--------------|-----------------------------------|------------|----------------------------------|----------|---|------------------|-----------------------------|-------|
| <b>2026</b>                                 | <b>EMPRESA</b> | <b>SECTOR</b> | <b>TOTAL</b> | <b>ARBITRATGES</b>                |            |                                  |          | <b>PERSONES TREBALLADORES AFECTADES</b> |                  |                             |       |
| GENER                                       | 54             | 2             | 56           | <b>CONFLICTES D'EMPRESA</b>       |            | <b>CONFLICTES DE SECTOR</b>      |          | <b>CONFLICTES D'EMPRESA</b>             |                  | <b>CONFLICTES DE SECTOR</b> |       |
| FEBRER                                      | 89             | 0             | 89           | <b>2026</b>                       | 1          | <b>2026</b>                      | 0        | <b>2026</b>                             | 112.877          | <b>2026</b>                 | 5.450 |
| MARÇ  | 95             | 0             | 95           | <b>CONCILIACIONS / MEDIACIONS</b> |            |                                  |          | <b>EMPRESSES AFECTADES</b>              |                  |                             |       |
| ABRIL                                       | 85             | 1             | 86           | <b>CONFLICTES D'EMPRESA</b>       |            | <b>CONFLICTES DE SECTOR</b>      |          | <b>CONFLICTES D'EMPRESA</b>             |                  | <b>CONFLICTES DE SECTOR</b> |       |
| MAIG  | 84             | 1             | 85           | <b>TRAMITACIONS EFECTIVES</b>     |            | <b>TRAMITACIONS EFECTIVES</b>    |          | <b>2026</b>                             | 451              | <b>2026</b>                 | 59    |
| JUNY  |                |               |              | AMB ACORD                         | 160        | AMB ACORD                        | 3        | <b>TOTAL</b>                            |                  |                             |       |
| JULIOL                                      |                |               |              | SENSE ACORD                       | 198        | SENSE ACORD                      | 0        | <b>PERSONES TREBALLADORES</b>           | <b>EMPRESSES</b> |                             |       |
| SETEMBRE                                    |                |               |              | <b>TOTAL</b>                      | <b>358</b> | <b>TOTAL</b>                     | <b>3</b> | <b>118.327</b>                          | <b>510</b>       |                             |       |
| OCTUBRE                                     |                |               |              | <b>TRAMITACIONS NO EFECTIVES</b>  |            | <b>TRAMITACIONS NO EFECTIVES</b> |          |   |                  |                             |       |
| NOVEMBRE                                    |                |               |              | ISE                               | 31         | ISE                              | 0        |   |                  |                             |       |
| DESEMBRE                                    |                |               |              | DESISETITS                        | 15         | DESISETITS                       | 0        |   |                  |                             |       |
| <b>TOTAL</b>                                | <b>407</b>     | <b>4</b>      | <b>411</b>   | ARXIU                             | 3          | ARXIU                            | 0        |   |                  |                             |       |
|   |                |               |              | <b>TOTAL</b>                      | <b>49</b>  | <b>TOTAL</b>                     | <b>0</b> |   |                  |                             |       |



| TAULA COMPARATIVA 2026-2025 |                |      |      |                |      |      | De l'1 de gener al 31 de maig |      |      |               |      |      |                          |      |      |
|-----------------------------|----------------|------|------|----------------|------|------|-------------------------------|------|------|---------------|------|------|--------------------------|------|------|
| DELEGACIONS                 | PROCEDIMENTS   |      |      | ARBITRATGES    |      |      | CONCILIACIONS                 |      |      | MEDIACIONS    |      |      | CONCILIACIONS/MEDIACIONS |      |      |
|                             | ANY            | 2026 | 2025 | ANY            | 2026 | 2025 | ANY                           | 2026 | 2025 | ANY           | 2026 | 2025 | ANY                      | 2026 | 2025 |
| BARCELONA                   | NOMBRE         | 315  | 362  | NOMBRE         | 0    | 1    | NOMBRE                        | 124  | 187  | NOMBRE        | 191  | 174  | NOMBRE                   | 315  | 361  |
|                             | DIFERÈNCIA     | -47  |      | DIFERÈNCIA     | -1   |      | DIFERÈNCIA                    | -63  |      | DIFERÈNCIA    | 17   |      | DIFERÈNCIA               | -46  |      |
|                             | %              | -13  |      | %              | -100 |      | %                             | -34  |      | %             | 10   |      | %                        | -13  |      |
|                             | MITJA MES 2026 | 63   |      | MITJA MES 2026 | 0,0  |      | % ACORD                       | 40%  | 45%  | % ACORD       | 52%  | 56%  | % ACORD                  | 47%  | 51%  |
|                             | MITJA MES 2025 | 72   |      | MITJA MES 2025 | 0,2  |      | % SENSE ACORD                 | 60%  | 55%  | % SENSE ACORD | 48%  | 44%  | % SENSE ACORD            | 53%  | 49%  |
|                             |                | ANY  | 2026 | 2025           | ANY  | 2026 | 2025                          | ANY  | 2026 | 2025          | ANY  | 2026 | 2025                     | ANY  | 2026 |
| GIRONA                      | NOMBRE         | 53   | 25   | NOMBRE         | 1    | 0    | NOMBRE                        | 45   | 22   | NOMBRE        | 7    | 3    | NOMBRE                   | 52   | 25   |
|                             | DIFERÈNCIA     | 28   |      | DIFERÈNCIA     | 1    |      | DIFERÈNCIA                    | 23   |      | DIFERÈNCIA    | 4    |      | DIFERÈNCIA               | 27   |      |
|                             | %              | 112  |      | %              | 0    |      | %                             | 105  |      | %             | 133  |      | %                        | 108  |      |
|                             | MITJA MES 2026 | 11   |      | MITJA MES 2026 | 0    |      | % ACORD                       | 26%  | 37%  | % ACORD       | 43%  | 0%   | % ACORD                  | 29%  | 32%  |
|                             | MITJA MES 2025 | 5    |      | MITJA MES 2025 | 0    |      | % SENSE ACORD                 | 74%  | 63%  | % SENSE ACORD | 57%  | 100% | % SENSE ACORD            | 71%  | 68%  |
|                             |                | ANY  | 2026 | 2025           | ANY  | 2026 | 2025                          | ANY  | 2026 | 2025          | ANY  | 2026 | 2025                     | ANY  | 2026 |
| LLEIDA                      | NOMBRE         | 10   | 6    | NOMBRE         | 0    | 0    | NOMBRE                        | 5    | 1    | NOMBRE        | 5    | 5    | NOMBRE                   | 10   | 6    |
|                             | DIFERÈNCIA     | 4    |      | DIFERÈNCIA     | 0    |      | DIFERÈNCIA                    | 4    |      | DIFERÈNCIA    | 0    |      | DIFERÈNCIA               | 4    |      |
|                             | %              | 67   |      | %              | 0    |      | %                             | 0    |      | %             | 0    |      | %                        | 67   |      |
|                             | MITJA MES 2026 | 2    |      | MITJA MES 2026 | 0    |      | % ACORD                       | 50%  | 0%   | % ACORD       | 75%  | 60%  | % ACORD                  | 63%  | 50%  |
|                             | MITJA MES 2025 | 1    |      | MITJA MES 2025 | 0    |      | % SENSE ACORD                 | 50%  | 0%   | % SENSE ACORD | 25%  | 40%  | % SENSE ACORD            | 38%  | 50%  |
|                             |                | ANY  | 2026 | 2025           | ANY  | 2026 | 2025                          | ANY  | 2026 | 2025          | ANY  | 2026 | 2025                     | ANY  | 2026 |
| TARRAGONA                   | NOMBRE         | 33   | 42   | NOMBRE         | 0    | 0    | NOMBRE                        | 11   | 23   | NOMBRE        | 22   | 19   | NOMBRE                   | 33   | 42   |
|                             | DIFERÈNCIA     | -9   |      | DIFERÈNCIA     | 0    |      | DIFERÈNCIA                    | -12  |      | DIFERÈNCIA    | 3    |      | DIFERÈNCIA               | -9   |      |
|                             | %              | -21  |      | %              | 0    |      | %                             | -52  |      | %             | 16   |      | %                        | -21  |      |
|                             | MITJA MES 2026 | 7    |      | MITJA MES 2026 | 0,0  |      | % ACORD                       | 40%  | 50%  | % ACORD       | 48%  | 53%  | % ACORD                  | 45%  | 51%  |
|                             | MITJA MES 2025 | 8    |      | MITJA MES 2025 | 0,0  |      | % SENSE ACORD                 | 60%  | 50%  | % SENSE ACORD | 52%  | 47%  | % SENSE ACORD            | 55%  | 49%  |
|                             |                | ANY  | 2026 | 2025           | ANY  | 2026 | 2025                          | ANY  | 2026 | 2025          | ANY  | 2026 | 2025                     | ANY  | 2026 |
| CATALUNYA                   | NOMBRE         | 411  | 435  | NOMBRE         | 1    | 1    | NOMBRE                        | 185  | 233  | NOMBRE        | 225  | 201  | NOMBRE                   | 410  | 434  |
|                             | DIFERÈNCIA     | -24  |      | DIFERÈNCIA     | 0    |      | DIFERÈNCIA                    | -48  |      | DIFERÈNCIA    | 24   |      | DIFERÈNCIA               | -24  |      |
|                             | %              | -6   |      | %              | 0    |      | %                             | -21  |      | %             | 12   |      | %                        | -6   |      |
|                             | MITJA MES 2026 | 82   |      | MITJA MES 2026 | 0    |      | % ACORD                       | 37%  | 45%  | % ACORD       | 52%  | 55%  | % ACORD                  | 45%  | 50%  |
|                             | MITJA MES 2025 | 87   |      | MITJA MES 2025 | 0    |      | % SENSE ACORD                 | 63%  | 55%  | % SENSE ACORD | 49%  | 45%  | % SENSE ACORD            | 55%  | 50%  |
|                             |                | ANY  | 2026 | 2025           | ANY  | 2026 | 2025                          | ANY  | 2026 | 2025          | ANY  | 2026 | 2025                     | ANY  | 2026 |

### ARBITRATGES DICTATS PEL TRIBUNAL LABORAL DE CATALUNYA

| MAIG 2026    | COS LABORAL D'ÀRBITRES | DELEGACIONS TLC | COMISSIÓ DE MEDIACIÓ | AMB INFORME PREVI COMISSIONS TÈCNIQUES |                 |                      | TOTAL    | Arbitratges dictats per 1 àrbitre  |            |
|--------------|------------------------|-----------------|----------------------|--|-----------------|----------------------|----------|------------------------------------|------------|
|              |                        |                 |                      | COS LABORAL D'ÀRBITRES                 | DELEGACIONS TLC | COMISSIÓ DE MEDIACIÓ |          |                                    |            |
| BARCELONA    | 0                      | 0               | 0                    | 0                                      | 0               | 0                    | 0        | 292                                | 26         |
| GIRONA       | 0                      | 0               | 0                    | 0                                      | 0               | 0                    | 0        | 303                                | 11         |
| LLEIDA       | 0                      | 0               | 0                    | 0                                      | 0               | 0                    | 0        | 3                                  | 10         |
| TARRAGONA    | 0                      | 0               | 0                    | 0                                      | 0               | 0                    | 0        | 10                                 | 10         |
| <b>TOTAL</b> | <b>0</b>               | <b>0</b>        | <b>0</b>             | <b>0</b>                               | <b>0</b>        | <b>0</b>             | <b>0</b> | <b>10</b>                          | <b>655</b> |
|              |                        |                 |                      |  |                 |                      |          | Arbitratges dictats per 3 àrbitres |            |
|              |                        |                 |                      |  |                 |                      |          | Delegació de Barcelona del TLC     |            |
|              |                        |                 |                      |  |                 |                      |          | Delegació de Girona del TLC        |            |
|              |                        |                 |                      |  |                 |                      |          | Delegació de Lleida del TLC        |            |
|              |                        |                 |                      |  |                 |                      |          | Delegació de Tarragona del TLC     |            |
|              |                        |                 |                      |  |                 |                      |          | Comissió de Mediació               |            |
|              |                        |                 |                      |  |                 |                      |          | <b>TOTAL</b>                       | <b>655</b> |

| ANY 2026     | COS LABORAL D'ÀRBITRES | DELEGACIONS TLC | COMISSIÓ DE MEDIACIÓ | AMB INFORME PREVI COMISSIONS TÈCNIQUES |                 |                      | TOTAL    | ARBITRATGES PER PROVINCIES |             |  |
|--------------|------------------------|-----------------|----------------------|--|-----------------|----------------------|----------|----------------------------|-------------|--|
|              |                        |                 |                      | COS LABORAL D'ÀRBITRES                 | DELEGACIONS TLC | COMISSIÓ DE MEDIACIÓ |          |                            |             |  |
| BARCELONA    | 0                      | 0               | 0                    | 0                                      | 0               | 0                    | 0        | 574                        | 88%         |  |
| GIRONA       | 1                      | 0               | 0                    | 0                                      | 0               | 0                    | 1        | 42                         | 6%          |  |
| LLEIDA       | 0                      | 0               | 0                    | 0                                      | 0               | 0                    | 0        | 8                          | 1%          |  |
| TARRAGONA    | 0                      | 0               | 0                    | 0                                      | 0               | 0                    | 0        | 31                         | 5%          |  |
| <b>TOTAL</b> | <b>1</b>               | <b>0</b>        | <b>0</b>             | <b>0</b>                               | <b>0</b>        | <b>0</b>             | <b>1</b> | <b>655</b>                 | <b>100%</b> |  |

| 12 de maig de 1992<br>31 de maig de 2026 | COS LABORAL D'ÀRBITRES | DELEGACIONS TLC | COMISSIÓ DE MEDIACIÓ | AMB INFORME PREVI COMISSIONS TÈCNIQUES |                 |                      | TOTAL      | TIPUS D'ARBITRATGES |      |  |
|--|------------------------|-----------------|----------------------|--|-----------------|----------------------|------------|---------------------|------|--|
|  |                        |                 |                      | COS LABORAL D'ÀRBITRES                 | DELEGACIONS TLC | COMISSIÓ DE MEDIACIÓ |            |                     |      |  |
| BARCELONA                                | 261                    | 21              | 9                    | 0                                      | 282             | 1                    | 574        | 586                 | 89%  |  |
| GIRONA                                   | 31                     | 3               | 0                    | 0                                      | 8               | 0                    | 42         | 12                  | 2%   |  |
| LLEIDA                                   | 5                      | 0               | 0                    | 0                                      | 3               | 0                    | 8          | 57                  | 9%   |  |
| TARRAGONA                                | 21                     | 4               | 0                    | 0                                      | 6               | 0                    | 31         | 655                 | 100% |  |
| <b>TOTAL</b>                             | <b>318</b>             | <b>28</b>       | <b>9</b>             | <b>0</b>                               | <b>299</b>      | <b>1</b>             | <b>655</b> |                     |      |  |

| MAIG 2026                  |               | TRAMITACIONS EFECTIVES |     |               |    |                |      |       | TRAMITACIONS NO EFECTIVES |      |           |     |       |     |       | TOTAL |      |
|----------------------------|---------------|------------------------|-----|---------------|----|----------------|------|-------|---------------------------|------|-----------|-----|-------|-----|-------|-------|------|
|                            |               | AMB AVINENÇA           |     | ACORD PARCIAL |    | SENSE AVINENÇA |      | TOTAL | ISE                       |      | DESISTITS |     | ARXIU |     | TOTAL |       |      |
| COL·LECTIVES               | CONCILIACIONS | 8                      | 31% | 0             | 0% | 18             | 69%  | 26    | 4                         | 0%   | 5         | 0%  | 1     | 0%  | 10    | 36    | 46%  |
|                            | MEDIACIONS    | 22                     | 58% | 1             | 3% | 15             | 39%  | 38    | 2                         | 50%  | 2         | 50% | 0     | 0%  | 4     | 42    | 54%  |
|                            | TOTAL         | 30                     | 47% | 1             | 2% | 33             | 52%  | 64    | 6                         | 43%  | 7         | 50% | 1     | 7%  | 14    | 78    | 100% |
| COL·LECTIVES<br>AMB VAGA   | CONCILIACIONS | 0                      | 0%  | 0             | 0% | 1              | 100% | 1     | 0                         | 0%   | 0         | 0%  | 0     | 0%  | 0     | 1     | 33%  |
|                            | MEDIACIONS    | 1                      | 50% | 0             | 0% | 1              | 50%  | 2     | 0                         | 0%   | 0         | 0%  | 0     | 0%  | 0     | 2     | 67%  |
|                            | TOTAL         | 1                      | 33% | 0             | 0% | 2              | 67%  | 3     | 0                         | 0%   | 0         | 0%  | 0     | 0%  | 0     | 3     | 100% |
| COL·LECTIVES<br>SENSE VAGA | CONCILIACIONS | 8                      | 32% | 0             | 0% | 17             | 68%  | 25    | 4                         | 40%  | 5         | 50% | 1     | 10% | 10    | 35    | 47%  |
|                            | MEDIACIONS    | 21                     | 58% | 1             | 3% | 14             | 39%  | 36    | 2                         | 50%  | 2         | 50% | 0     | 0%  | 4     | 40    | 53%  |
|                            | TOTAL         | 29                     | 48% | 1             | 2% | 31             | 51%  | 61    | 6                         | 43%  | 7         | 50% | 1     | 7%  | 14    | 75    | 100% |
| INDIVIDUALS                | CONCILIACIONS | 2                      | 50% | 0             | 0% | 2              | 50%  | 4     | 1                         | 100% | 0         | 0%  | 0     | 0%  | 1     | 5     | 71%  |
|                            | MEDIACIONS    | 0                      | 0%  | 0             | 0% | 2              | 100% | 2     | 0                         | 0%   | 0         | 0%  | 0     | 0%  | 0     | 2     | 29%  |
|                            | TOTAL         | 2                      | 33% | 0             | 0% | 4              | 67%  | 6     | 1                         | 100% | 0         | 0%  | 0     | 0%  | 1     | 7     | 100% |
| TRADE                      | CONCILIACIONS | 0                      | 0%  | 0             | 0% | 0              | 0%   | 0     | 0                         | 0%   | 0         | 0%  | 0     | 0%  | 0     | 0     | 0%   |
|                            | MEDIACIONS    | 0                      | 0%  | 0             | 0% | 0              | 0%   | 0     | 0                         | 0%   | 0         | 0%  | 0     | 0%  | 0     | 0     | 0%   |
|                            | TOTAL         | 0                      | 0%  | 0             | 0% | 0              | 0%   | 0     | 0                         | 0%   | 0         | 0%  | 0     | 0%  | 0     | 0     | 0%   |
| TOTAL                      | CONCILIACIONS | 10                     | 33% | 0             | 0% | 20             | 67%  | 30    | 5                         | 45%  | 5         | 45% | 1     | 9%  | 11    | 41    | 48%  |
|                            | MEDIACIONS    | 22                     | 55% | 1             | 3% | 17             | 43%  | 40    | 2                         | 50%  | 2         | 50% | 0     | 0%  | 4     | 44    | 52%  |
|                            | TOTAL         | 32                     | 46% | 1             | 1% | 37             | 53%  | 70    | 7                         | 47%  | 7         | 47% | 1     | 7%  | 15    | 85    | 100% |

## CONCILIACIONS / MEDIACIONS

MAIG 2026

| CONCILIACIONS   |  | MEDIACIONS  |  | CONCILIACIONS COL·LECTIVES                                 |  | MEDIACIONS COL·LECTIVES   |  |
|---|--|---|--|--|--|---|--|
| TRAMITACIONS EFECTIVES                                    |  | TRAMITACIONS EFECTIVES  |  | TRAMITACIONS EFECTIVES                                     |  | TRAMITACIONS EFECTIVES  |  |
| <p>AMB ACORD: 10; 33%<br/>SENSE ACORD: 20; 67%</p>        |  | <p>AMB ACORD: 22; 55%<br/>ACORD PARCIAL: 1; 2%<br/>SENSE ACORD: 17; 43%</p> |  | <p>AMB ACORD: 8; 31%<br/>SENSE ACORD: 18; 69%</p>          |  | <p>AMB ACORD: 22; 58%<br/>ACORD PARCIAL: 1; 3%<br/>SENSE ACORD: 15; 39%</p> |  |
| <p>ISE: 5; 46%<br/>DESISTITS: 5; 45%<br/>ARXIU: 1; 9%</p> |  | <p>ISE: 2; 50%<br/>DESISTITS: 2; 50%</p>                                    |  | <p>ISE: 4; 40%<br/>DESISTITS: 5; 50%<br/>ARXIU: 1; 10%</p> |  | <p>ISE: 2; 50%<br/>DESISTITS: 2; 50%</p>                                    |  |
| TRAMITACIONS NO EFECTIVES                                 |  | TRAMITACIONS NO EFECTIVES   |  | CONCILIACIONS INDIVIDUALS                                  |  | MEDIACIONS INDIVIDUALS  |  |
| <p>ISE: 5; 46%<br/>DESISTITS: 5; 45%<br/>ARXIU: 1; 9%</p> |  | <p>ISE: 2; 50%<br/>DESISTITS: 2; 50%</p>                                    |  | <p>AMB ACORD: 2; 50%<br/>SENSE ACORD: 2; 50%</p>           |  | <p>SENSE ACORD: 2; 100%</p>   |  |
| <p>ISE: 5; 46%<br/>DESISTITS: 5; 45%<br/>ARXIU: 1; 9%</p> |  | <p>ISE: 2; 50%<br/>DESISTITS: 2; 50%</p>                                    |  | <p>ISE: 1; 100%</p>  |  |   |  |
| TRAMITACIONS NO EFECTIVES                                 |  | TRAMITACIONS NO EFECTIVES   |  | CONCILIACIONS TRADE  |  | MEDIACIONS TRADE  |  |
| <p>ISE: 5; 46%<br/>DESISTITS: 5; 45%<br/>ARXIU: 1; 9%</p> |  | <p>ISE: 2; 50%<br/>DESISTITS: 2; 50%</p>                                    |  |  |  |   |  |
| <p>ISE: 5; 46%<br/>DESISTITS: 5; 45%<br/>ARXIU: 1; 9%</p> |  | <p>ISE: 2; 50%<br/>DESISTITS: 2; 50%</p>                                    |  |  |  |   |  |

## CONCILIACIONS / MEDIACIONS COL·LECTIVES

MAIG 2026

| CONCILIACIONS COL·LECTIVES   |  | MEDIACIONS COL·LECTIVES   |  | CONCILIACIONS COL·LECTIVES AMB VAGA   |  | MEDIACIONS COL·LECTIVES AMB VAGA                           |  |
|--|--|---|--|---|--|--|--|
| TRAMITACIONS EFECTIVES   |  | TRAMITACIONS EFECTIVES  |  | TRAMITACIONS EFECTIVES  |  | TRAMITACIONS EFECTIVES                                     |  |
| <p>AMB ACORD: 8; 31%<br/>ACORD PARCIAL: 1; 3%<br/>SENSE ACORD: 18; 69%</p> |  | <p>AMB ACORD: 22; 58%<br/>ACORD PARCIAL: 15; 39%<br/>SENSE ACORD: 1; 3%</p> |  | <p>AMB ACORD: 1; 100%</p>   |  | <p>AMB ACORD: 1; 50%<br/>ACORD PARCIAL: 1; 50%</p>         |  |
| <p>ISE: 5; 50%<br/>DESISTITS: 4; 40%<br/>ARXIU: 1; 10%</p>                 |  | <p>ISE: 2; 50%<br/>DESISTITS: 2; 50%</p>                                    |  | <p>AMB ACORD: 8; 32%<br/>ACORD PARCIAL: 17; 68%<br/>SENSE ACORD: 1; 3%</p>  |  | <p>ISE: 5; 50%<br/>DESISTITS: 4; 40%<br/>ARXIU: 1; 10%</p> |  |
| TRAMITACIONS NO EFECTIVES  |  | TRAMITACIONS NO EFECTIVES   |  | TRAMITACIONS NO EFECTIVES   |  | TRAMITACIONS NO EFECTIVES                                  |  |
| <p>ISE: 5; 50%<br/>DESISTITS: 4; 40%<br/>ARXIU: 1; 10%</p>                 |  | <p>ISE: 2; 50%<br/>DESISTITS: 2; 50%</p>                                    |  | <p>AMB ACORD: 21; 58%<br/>ACORD PARCIAL: 14; 39%<br/>SENSE ACORD: 1; 3%</p> |  | <p>ISE: 2; 50%<br/>DESISTITS: 2; 50%</p>                   |  |

## VAGUES DESCONVOCADES - TRIBUNAL LABORAL DE CATALUNYA ANY 1992 - ANY 2026

| Any          | Vagues desconvocades | Hores desconvocades | Vagues Indefinides desconvocades | Valor Anual hores desconvocades (*) | Cost salarial (**) | Any          | Vagues desconvocades | Hores desconvocades | Vagues Indefinides desconvocades | Valor Anual hores desconvocades (*) | Cost salarial (**) |
|--------------|----------------------|---------------------|----------------------------------|-------------------------------------|--------------------|--------------|----------------------|---------------------|----------------------------------|-------------------------------------|--------------------|
| 1992         | 0                    | 0                   | 0                                | --                                  | --                 | 2010         | 36                   | 154.674             | 11                               | 2.369.605,68 €                      | 15,32 €            |
| 1993         | 22                   | 136.526             | 8                                | --                                  | --                 | 2011         | 19                   | 142.564             | 2                                | 2.230.770,19 €                      | 15,65 €            |
| 1994         | 20                   | 124.032             | 4                                | --                                  | --                 | 2012         | 37                   | 186.230             | 12                               | 2.926.138,88 €                      | 15,71 €            |
| 1995         | 20                   | 107.760             | 4                                | --                                  | --                 | 2013         | 25                   | 460.654             | 7                                | 7.236.874,34 €                      | 15,71 €            |
| 1996         | 31                   | 125.210             | 4                                | 1.120.629,50 €                      | 8,95               | 2014         | 25                   | 70.110              | 8                                | 1.082.498,40 €                      | 15,44 €            |
| 1997         | 20                   | 73.736              | 1                                | 684.270,08 €                        | 9,28               | 2015         | 30                   | 97.836              | 7                                | 1.530.155,04 €                      | 15,64 €            |
| 1998         | 20                   | 75.398              | 0                                | 720.804,88 €                        | 9,56               | 2016         | 22                   | 68.528              | 6                                | 1.075.546,96 €                      | 15,70 €            |
| 1999         | 40                   | 145.602             | 7                                | 1.429.811,64 €                      | 9,82               | 2017         | 22                   | 50.855              | 4                                | 797.279,26 €                        | 15,68 €            |
| 2000         | 25                   | 99.250              | 8                                | 1.006.395,00 €                      | 10,14 €            | 2018         | 27                   | 126.623             | 7                                | 2.018.687,18 €                      | 15,94 €            |
| 2001         | 35                   | 123.480             | 11                               | 1.306.418,40 €                      | 10,58 €            | 2019         | 28                   | 45.492              | 7                                | 749.025,78 €                        | 16,47 €            |
| 2002         | 29                   | 47.522              | 5                                | 524.642,88 €                        | 11,04 €            | 2020         | 19                   | 94.438              | 2                                | 1.636.374,45 €                      | 17,33 €            |
| 2003         | 26                   | 82.088              | 6                                | 948.937,28 €                        | 11,56 €            | 2021         | 22                   | 78.494              | 5                                | 1.362.852,08 €                      | 17,36 €            |
| 2004         | 34                   | 124.980             | 4                                | 1.511.008,20 €                      | 12,09 €            | 2022         | 18                   | 147.568             | 4                                | 2.635.933,40 €                      | 17,86 €            |
| 2005         | 26                   | 89.672              | 7                                | 1.116.416,40 €                      | 12,45 €            | 2023         | 24                   | 68.888              | 8                                | 1.296.988,82 €                      | 18,83 €            |
| 2006         | 34                   | 86.152              | 7                                | 1.116.529,92 €                      | 12,96 €            | 2024         | 17                   | 41.616              | 4                                | 812.032,20 €                        | 19,51 €            |
| 2007         | 22                   | 30.186              | 5                                | 410.227,74 €                        | 13,59 €            | 2025         | 12                   | 152.048             | 6                                | 3.053.884,08 €                      | 20,09 €            |
| 2008         | 24                   | 45.752              | 4                                | 645.103,20 €                        | 14,10 €            | 2026         | 3                    | 6.570               | 1                                | 131.958,45 €                        | 20,09 €            |
| 2009         | 18                   | 13.946              | 5                                | 210.584,60 €                        | 15,10 €            | <b>TOTAL</b> | <b>386</b>           | <b>1.993.188</b>    | <b>101</b>                       | <b>32.946.605,18 €</b>              |                    |
| <b>TOTAL</b> | <b>446</b>           | <b>1.531.292</b>    | <b>90</b>                        | <b>12.751.779,72 €</b>              |                    |              |                      |                     |                                  |                                     |                    |

(\*) No inclou les corresponents a vagues indefinides desconvocades.

(\*\*) Cost salarial total per hora, per comunitat autònoma

Institut Nacional d'Estadística (INE)

| Any          | Vagues desconvocades | Hores desconvocades | Vagues Indefinides desconvocades | Valor Anual hores desconvocades (*) |
|--------------|----------------------|---------------------|----------------------------------|-------------------------------------|
| <b>92-26</b> | <b>832</b>           | <b>3.524.480</b>    | <b>191</b>                       | <b>45.698.384,90 €</b>              |

## INFORMES CONFECCIONATS PER LES COMISSIONS TÈCNIQUES DEL TLC

| 2026         | ORGANITZACIÓ DEL TREBALL |               |            |          | ECONOMIA i PREVISIÓ SOCIAL COMPLEMENTÀRIA |               |            |          | SEGURETAT i SALUT LABORAL |            |          |
|--------------|--------------------------|---------------|------------|----------|---|---------------|------------|----------|---------------------------|------------|----------|
|              | ARBITRATGES              | CONCILIACIONS | MEDIACIONS | TOTAL    | ARBITRATGES                               | CONCILIACIONS | MEDIACIONS | TOTAL    | CONCILIACIONS             | MEDIACIONS | TOTAL    |
| GENER        | 0                        | 0             | 0          | 0        | 0   | 0             | 0          | 0        | 0                         | 0          | 0        |
| FEBRER       | 0                        | 0             | 0          | 0        | 0   | 0             | 0          | 0        | 0                         | 0          | 0        |
| MARÇ         | 0                        | 0             | 1          | 1        | 0   | 0             | 0          | 0        | 0                         | 0          | 0        |
| ABRIL        | 0                        | 0             | 0          | 0        | 0   | 0             | 0          | 0        | 0                         | 0          | 0        |
| MAIG         | 0                        | 0             | 0          | 0        | 0   | 0             | 0          | 0        | 0                         | 0          | 0        |
| JUNY         | 0                        | 0             | 0          | 0        | 0   | 0             | 0          | 0        | 0                         | 0          | 0        |
| JULIOL       | 0                        | 0             | 0          | 0        | 0   | 0             | 0          | 0        | 0                         | 0          | 0        |
| SETEMBRE     | 0                        | 0             | 0          | 0        | 0   | 0             | 0          | 0        | 0                         | 0          | 0        |
| OCTUBRE      | 0                        | 0             | 0          | 0        | 0   | 0             | 0          | 0        | 0                         | 0          | 0        |
| NOVEMBRE     | 0                        | 0             | 0          | 0        | 0   | 0             | 0          | 0        | 0                         | 0          | 0        |
| DESEMBRE     | 0                        | 0             | 0          | 0        | 0   | 0             | 0          | 0        | 0                         | 0          | 0        |
| <b>TOTAL</b> | <b>0</b>                 | <b>0</b>      | <b>1</b>   | <b>1</b> | <b>0</b>                                  | <b>0</b>      | <b>0</b>   | <b>0</b> | <b>0</b>                  | <b>0</b>   | <b>0</b> |

| 1992 - 2025  | ORGANITZACIÓ DEL TREBALL |               |            |            | ECONOMIA i PREVISIÓ SOCIAL COMPLEMENTÀRIA |               |            |           | SEGURETAT i SALUT LABORAL |            |           |
|--------------|--------------------------|---------------|------------|------------|---|---------------|------------|-----------|---------------------------|------------|-----------|
|              | ARBITRATGES              | CONCILIACIONS | MEDIACIONS | TOTAL      | ARBITRATGES                               | CONCILIACIONS | MEDIACIONS | TOTAL     | CONCILIACIONS             | MEDIACIONS | TOTAL     |
| 1992-2025    | 296                      | 174           | 86         | 556        | 6   | 3             | 2          | 11        | 27                        | 3          | 30        |
| 2026         | 0                        | 0             | 1          | 1          | 0   | 0             | 0          | 0         | 0                         | 0          | 0         |
| <b>TOTAL</b> | <b>296</b>               | <b>174</b>    | <b>87</b>  | <b>557</b> | <b>6</b>                                  | <b>3</b>      | <b>2</b>   | <b>11</b> | <b>27</b>                 | <b>3</b>   | <b>30</b> |

**Carrer de València, 1 subsòl  
08015 BARCELONA**

**Telèfon  
93 412 28 87**

**Fax  
93 412 05 93**

**Web  
[www.tribulab.cat](http://www.tribulab.cat)**

**Mail  
[tlcinfo@tribulab.cat](mailto:tlcinfo@tribulab.cat)**