



INFORMACIÓ ESTADÍSTICA
MARÇ - 2026

CATALUNYA		PROCEDIMENTS		ARBITRATGES		CONCILIACIONS / MEDIACIONS		CONCILIACIONS		MEDIACIONS		M 2 A 0 R 2 Ç 6
NOMBRE D'EXPEDIENTS	96	0	0,0%	96	100,0%	30	31%	66	69%			
EMPRESSES AFECTADES	113	0		113		44		69				
PERSONES TREBALLADORES AFECTADES	20.288	0		20.288		8.358		11.930				
CONCILIACIONS / MEDIACIONS	NÚMERO						EMPRESSES AFECTADES			PERSONES TREBALLADORES AFECTADES		
	CONCILIACIONS		MEDIACIONS		CONCILIACIONS / MEDIACIONS		CONC.	MED.	CONC. / MED.	CONC.	MED.	CONC / MED
	30	31%	66	69%	96	100%	44	69	113	8.358	11.930	20.288
TRAMITACIONS EFECTIVES	28	93%	61	92%	89	93%	42	61	103	8.356	8.310	16.666
Amb avinença	14	50%	32	52%	46	52%	18	32	50	1.110	3.636	4.746
Avinença parcial	0	0%	1	2%	1	1%	0	1	1	0	24	24
Sense avinença	14	50%	28	46%	42	47%	24	28	52	7.246	4.650	11.896
TRAMITACIONS NO EFECTIVES	2	7%	5	8%	7	7%	2	8	10	2	3.620	3.622
Intentat sense efecte	1	50%	2	40%	3	43%	1	5	6	1	2.280	2.281
Desistits	1	50%	2	40%	3	43%	1	2	3	1	1.240	1.241
Arxiu	0	0%	1	20%	1	14%	0	1	1	0	100	100

BARCELONA		PROCEDIMENTS		ARBITRATGES		CONCILIACIONS / MEDIACIONS		CONCILIACIONS		MEDIACIONS		M 2 A 0 R 2 Ç 6
NOMBRE D'EXPEDIENTS		73		0 0,0%		73 100,0%		22 30%		51 70%		
EMPRESSES AFECTADES		90		0		90		36		54		
PERSONES TREBALLADORES AFECTADES		18.636		0		18.636		8.112		10.524		
CONCILIACIONS / MEDIACIONS	NÚMERO						EMPRESSES AFECTADES			PERSONES TREBALLADORES AFECTADES		
	CONCILIACIONS		MEDIACIONS		CONCILIACIONS / MEDIACIONS		CONC.	MED.	CONC. / MED.	CONC.	MED.	CONC / MED
	22	30%	51	70%	73	100%	36	54	90	8.112	10.524	18.636
TRAMITACIONS EFECTIVES	22	100%	46	90%	68	93%	36	46	82	8.112	6.904	15.016
Amb avenença	11	50%	24	52%	35	51%	15	24	39	880	3.141	4.021
Avenença parcial	0	0%	0	0%	0	0%	0	0	0	0	0	0
Sense avenença	11	50%	22	48%	33	49%	21	22	43	7.232	3.763	10.995
TRAMITACIONS NO EFECTIVES	0	0%	5	10%	5	7%	0	8	8	0	3.620	3.620
Intentat sense efecte	0	0%	2	40%	2	40%	0	5	5	0	2.280	2.280
Desistits	0	0%	2	40%	2	40%	0	2	2	0	1.240	1.240
Arxiu	0	0%	1	20%	1	20%	0	1	1	0	100	100

GIRONA		PROCEDIMENTS		ARBITRATGES		CONCILIACIONS / MEDIACIONS		CONCILIACIONS		MEDIACIONS		M 2 A 0 R 2 Ç 6
NOMBRE D'EXPEDIENTS		11		0 0%		11 100%		5 45%		6 55%		
EMPRESSES AFECTADES		11		0		11		5		6		
PERSONES TREBALLADORES AFECTADES		579		0		579		45		534		
CONCILIACIONS / MEDIACIONS	NÚMERO						EMPRESSES AFECTADES			PERSONES TREBALLADORES AFECTADES		
	CONCILIACIONS		MEDIACIONS		CONCILIACIONS / MEDIACIONS		CONC.	MED.	CONC. / MED.	CONC.	MED.	CONC / MED
	5	45%	6	55%	11	100%	5	6	11	45	534	579
TRAMITACIONS EFECTIVES	4	80%	6	100%	10	91%	4	6	10	44	534	578
Amb avenença	1	25%	2	33%	3	30%	1	2	3	30	28	58
Avenença parcial	0	0%	1	17%	1	10%	0	1	1	0	24	24
Sense avenença	3	75%	3	50%	6	60%	3	3	6	14	482	496
TRAMITACIONS NO EFECTIVES	1	20%	0	0%	1	9%	1	0	1	1	0	1
Intentat sense efecte	0	0%	0	0%	0	0%	0	0	0	0	0	0
Desistits	1	100%	0	0%	1	100%	1	0	1	1	0	1
Arxiu	0	0%	0	0%	0	0%	0	0	0	0	0	0

LLEIDA		PROCEDIMENTS		ARBITRATGES		CONCILIACIONS / MEDIACIONS		CONCILIACIONS		MEDIACIONS		M A R Ç
NOMBRE D'EXPEDIENTS		5	0	0%	5	100,0%	2	40%	3	60%	20	
EMPRESSES AFECTADES		5	0		5		2		3		6	
PERSONES TREBALLADORES AFECTADES		590	0		590		192		398			
CONCILIACIONS / MEDIACIONS	NÚMERO						EMPRESSES AFECTADES			PERSONES TREBALLADORES AFECTADES		
	CONCILIACIONS		MEDIACIONS		CONCILIACIONS / MEDIACIONS		CONC.	MED.	CONC. / MED.	CONC.	MED.	CONC / MED
	2	40%	3	60%	5	100%	2	3	5	192	398	590
TRAMITACIONS EFECTIVES	1	50%	3	100%	4	80%	1	3	4	191	398	589
Amb avinença	1	100%	3	100%	4	100%	1	3	4	191	398	589
Avinença parcial	0	0%	0	0%	0	0%	0	0	0	0	0	0
Sense avinença	0	0%	0	0%	0	0%	0	0	0	0	0	0
TRAMITACIONS NO EFECTIVES	1	0%	0	0%	1	20%	1	0	1	1	0	1
Intentat sense efecte	1	100%	0	0%	1	100%	1	0	1	1	0	1
Desistits	0	0%	0	0%	0	0%	0	0	0	0	0	0
Arxiu	0	0%	0	0%	0	0%	0	0	0	0	0	0

TARRAGONA		PROCEDIMENTS		ARBITRATGES		CONCILIACIONS / MEDIACIONS		CONCILIACIONS		MEDIACIONS		M 2 A 0 R 2 Ç 6
NOMBRE D'EXPEDIENTS		7		0	0%	7	100%	1	14%	6	86%	
EMPRESSES AFECTADES		7		0		7		1		6		
PERSONES TREBALLADORES AFECTADES		483		0		483		9		474		
CONCILIACIONS / MEDIACIONS	NÚMERO						EMPRESSES AFECTADES			PERSONES TREBALLADORES AFECTADES		
	CONCILIACIONS		MEDIACIONS		CONCILIACIONS / MEDIACIONS		CONC.	MED.	CONC. / MED.	CONC.	MED.	CONC / MED
	1	14%	6	86%	7	100%	1	6	7	9	474	483
TRAMITACIONS EFECTIVES	1	100%	6	100%	7	100%	1	6	7	9	474	483
Amb avenença	1	100%	3	50%	4	57%	1	3	4	9	69	78
Avenença parcial	0	0%	0	0%	0	0%	0	0	0	0	0	0
Sense avenença	0	0%	3	50%	3	43%	0	3	3	0	405	405
TRAMITACIONS NO EFECTIVES	0	0%	0	0%	0	0%	0	0	0	0	0	0
Intentat sense efecte	0	0%	0	0%	0	0%	0	0	0	0	0	0
Desistits	0	0%	0	0%	0	0%	0	0	0	0	0	0
Arxiu	0	0%	0	0%	0	0%	0	0	0	0	0	0

CATALUNYA

MARÇ 2026	PROCEDIMENTS			ARBITRATGES			CONCILIACIONS/MEDIACIONS		
Àmbit territorial	Nombre d'expedients	Empreses afectades	Persones treballadores afectades	Nombre d'expedients	Empreses afectades	Treballadors afectats	Nombre d'expedients	Empreses afectades	Persones treballadores afectades
Barcelona	73	90	18636	0	0	0	73	90	18636
Girona	11	11	579	0	0	0	11	11	579
Lleida	5	5	590	0	0	0	5	5	590
Tarragona	7	7	483	0	0	0	7	7	483
TOTAL	96	113	20288	0	0	0	96	113	20288
Àmbit territorial	Nombre d'expedients	Empreses afectades	Persones treballadores afectades	Nombre d'expedients	Empreses afectades	Treballadors afectats	Nombre d'expedients	Empreses afectades	Persones treballadores afectades
Alt Camp	1	1	51	0	0	0	1	1	51
Alt Empordà	1	1	1	0	0	0	1	1	1
Alt Penedès	2	2	62	0	0	0	2	2	62
Anoia	4	4	160	0	0	0	4	4	160
Bages	1	1	350	0	0	0	1	1	350
Baix Empordà	1	1	1	0	0	0	1	1	1
Baix Llobregat	13	16	1648	0	0	0	13	16	1648
Barcelonès	26	40	9555	0	0	0	26	40	9555
Garraf	1	1	1	0	0	0	1	1	1
Garrigues	1	1	1	0	0	0	1	1	1
Garrotxa	1	1	1	0	0	0	1	1	1
Gironès	4	4	506	0	0	0	4	4	506
Maresme	5	5	1007	0	0	0	5	5	1007
Pla d'Urgell	1	1	197	0	0	0	1	1	197
Segrià	2	2	391	0	0	0	2	2	391
Selva	4	4	70	0	0	0	4	4	70
Tarragonès	6	6	432	0	0	0	6	6	432
Urgell	1	1	1	0	0	0	1	1	1
Vallès Occidental	15	15	3594	0	0	0	15	15	3594
Vallès Oriental	6	6	2259	0	0	0	6	6	2259
TOTAL	96	113	20288	0	0	0	96	113	20288



CONCILIACIONS/MEDIACIONS COMPARATIVA DELEGACIONS TLC

MARÇ 2026

CONCILIACIONS							30	31%
TRAMITACIONS EFECTIVES							28	93%
DELEGACIÓ	Amb acord		Acord parcial		Sense acord		TOTAL	
BARCELONA	11	50%	0	0%	11	50%	22	
GIRONA	1	25%	0	0%	3	75%	4	
LLEIDA	1	0%	0	0%	0	0%	1	
TARRAGONA	1	100%	0	0%	0	0%	1	
TOTAL	14	50%	0	0%	14	50%	28	
TRAMITACIONS NO EFECTIVES							2	7%
DELEGACIÓ	Intentat sense efecte		Desistides		Arxiu		TOTAL	
BARCELONA	0	0%	0	0%	0	0%	0	
GIRONA	0	0%	1	100%	0	0%	1	
LLEIDA	1	0%	0	0%	0	0%	1	
TARRAGONA	0	0%	0	0%	0	0%	0	
TOTAL	1	50%	1	50%	0	0%	2	

MEDIACIONS							66	69%
TRAMITACIONS EFECTIVES							61	92%
DELEGACIÓ	Amb acord		Acord parcial		Sense acord		TOTAL	
BARCELONA	24	52%	0	0%	22	48%	46	
GIRONA	2	33%	1	17%	3	50%	6	
LLEIDA	3	100%	0	0%	0	0%	3	
TARRAGONA	3	50%	0	0%	3	50%	6	
TOTAL	32	52%	1	2%	28	46%	61	
TRAMITACIONS NO EFECTIVES							5	8%
DELEGACIÓ	Intentat sense efecte		Desistides		Arxiu		TOTAL	
BARCELONA	2	40%	2	40%	1	20%	5	
GIRONA	0	0%	0	0%	0	0%	0	
LLEIDA	0	0%	0	0%	0	0%	0	
TARRAGONA	0	0%	0	0%	0	0%	0	
TOTAL	2	40%	2	40%	1	20%	5	

CONCILIACIONS/MEDIACIONS							96	
TRAMITACIONS EFECTIVES							89	92,7%
DELEGACIÓ	Amb acord		Acord parcial		Sense acord		TOTAL	
BARCELONA	35	51%	0	0%	33	49%	68	
GIRONA	3	30%	1	10%	6	60%	10	
LLEIDA	4	100%	0	0%	0	0%	4	
TARRAGONA	4	57%	0	0%	3	43%	7	
TOTAL	46	52%	1	1%	42	47%	89	
TRAMITACIONS NO EFECTIVES							7	7,3%
DELEGACIÓ	Intentat sense efecte		Desistides		Arxiu		TOTAL	
BARCELONA	2	40%	2	40%	1	20%	5	
GIRONA	0	0%	1	100%	0	0%	1	
LLEIDA	1	100%	0	0%	0	0%	1	
TARRAGONA	0	0%	0	0%	0	0%	0	
TOTAL	3	43%	3	43%	1	14%	7	

PROCEDIMENTS	BARCELONA	GIRONA	LLEIDA	TARRAGONA	TOTAL
EXPEDIENTS TRÀMITATS	73	11	5	7	96
	76%	11%	5%	7%	100%
ARBITRATGES	0	0	0	0	0
	0%	0%	0%	0%	0%
CONCILIACIONS/MEDIACIONS	73	11	5	7	96
	100%	100%	100%	100%	100%
CONCILIACIONS	22	5	2	1	30
	30%	45%	40%	14%	31%
MEDIACIONS	51	6	3	6	66
	70%	55%	60%	86%	69%

CONFLICTES COL·LECTIUS i CONFLICTES INDIVIDUALS - EMPRESES i PERSONES TREBALLADORES AFECTADES
MARÇ 2026

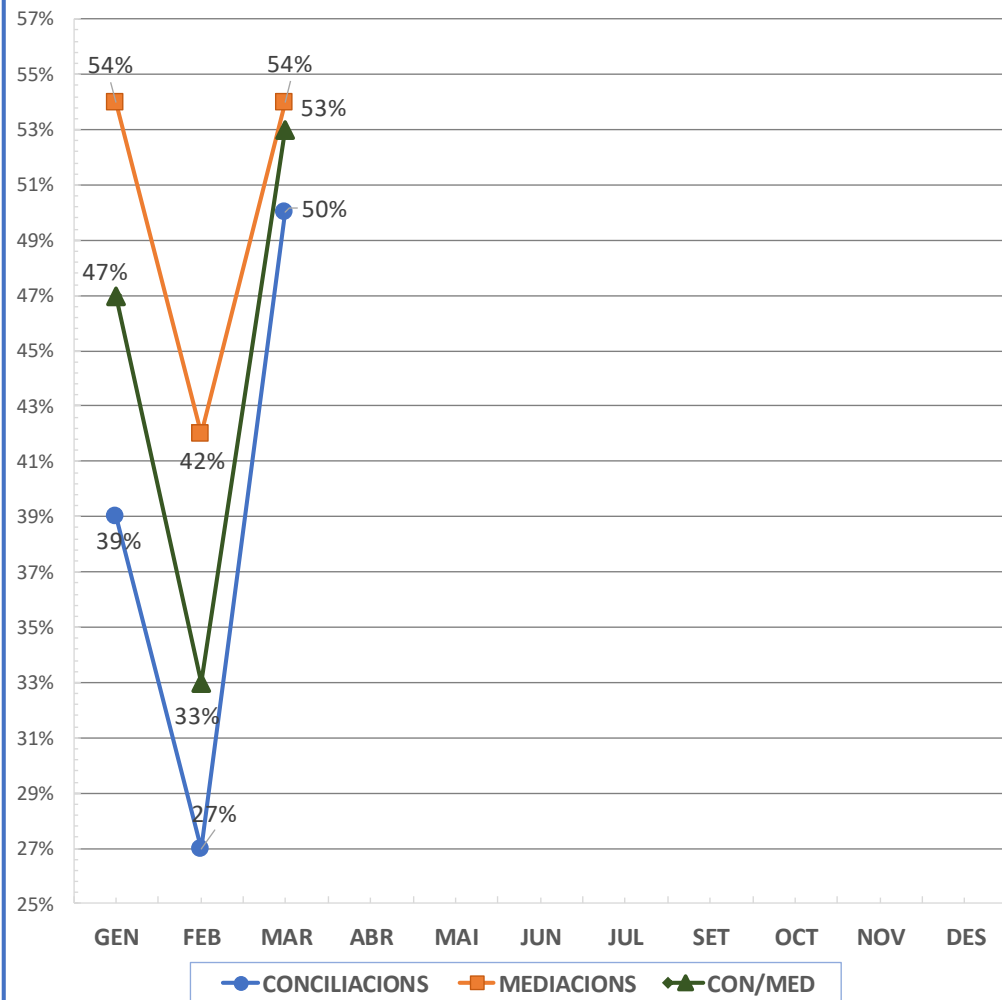
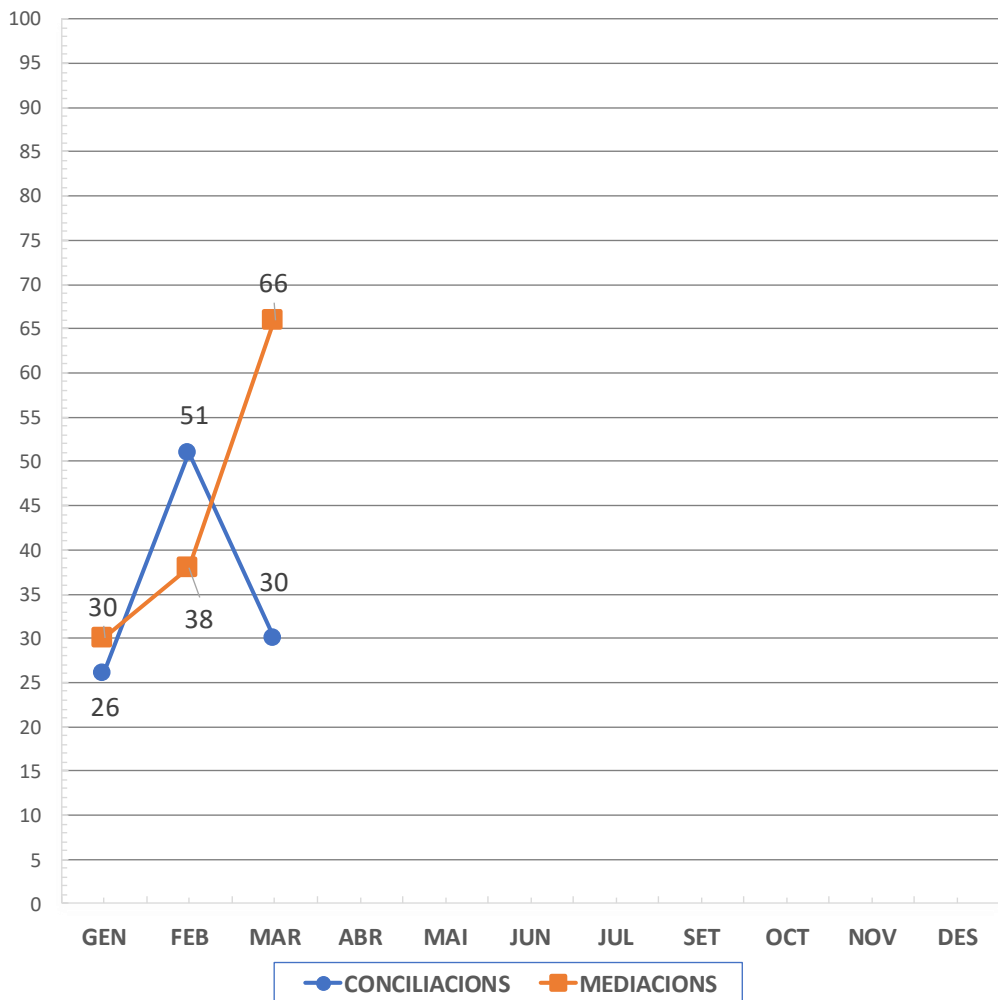
CONCILIACIONS COL·LECTIVES					83%				MEDIACIONS COL·LECTIVES					88%				CONCILIACIONS/MEDIACIONS COL·LECTIVES					86%															
TRAMITACIONS EFECTIVES					25				100%				TRAMITACIONS EFECTIVES					53				91%				TRAMITACIONS EFECTIVES					78				94%			
RESULTAT	PROCEDIMENTS		EMPR. AFEC.	PERS.TREB. AFEC.	RESULTAT	PROCEDIMENTS		EMPR. AFEC.	PERS.TREB. AFEC.	RESULTAT	PROCEDIMENTS		EMPR. AFEC.	PERS.TREB. AFEC.	RESULTAT	PROCEDIMENTS		EMPR. AFEC.	PERS.TREB. AFEC.	RESULTAT	PROCEDIMENTS		EMPR. AFEC.	PERS.TREB. AFEC.														
AMB ACORD	13	52%	17	1.109	AMB ACORD	28	53%	28	3.632	AMB ACORD	41	53%	45	4.741																								
ACORD PARCIAL	0	0%	0	0	ACORD PARCIAL	1	2%	1	24	ACORD PARCIAL	1	1%	1	24																								
SENSE ACORD	12	48%	22	7.244	SENSE ACORD	24	45%	24	4.646	SENSE ACORD	36	46%	46	11.890																								
TRAMITACIONS NO EFECTIVES					0				0%				TRAMITACIONS NO EFECTIVES					5				9%				TRAMITACIONS NO EFECTIVES					5				6%			
ISE	0	0%	0	0	ISE	2	40%	5	2.280	ISE	2	40%	5	2.280																								
DESISTITS	0	0%	0	0	DESISTITS	2	40%	2	1.240	DESISTITS	2	40%	2	1.240																								
ARXIU	0	0%	0	0	ARXIU	1	20%	1	100	ARXIU	1	20%	1	100																								
TOTAL	25		39	8.353	TOTAL	58		61	11.922	TOTAL	83		100	20.275																								

CONCILIACIONS INDIVIDUALS + TRADE					17%				MEDIACIONS INDIVIDUALS + TRADE					12%				CONCILIACIONS/MEDIACIONS INDIVIDUALS + TRADE					14%															
TRAMITACIONS EFECTIVES					3				60%				TRAMITACIONS EFECTIVES					8				100%				TRAMITACIONS EFECTIVES					11				85%			
RESULTAT	PROCEDIMENTS		EMPR. AFEC.	PERS.TREB. AFEC.	RESULTAT	PROCEDIMENTS		EMPR. AFEC.	PERS.TREB. AFEC.	RESULTAT	PROCEDIMENTS		EMPR. AFEC.	PERS.TREB. AFEC.	RESULTAT	PROCEDIMENTS		EMPR. AFEC.	PERS.TREB. AFEC.	RESULTAT	PROCEDIMENTS		EMPR. AFEC.	PERS.TREB. AFEC.														
AMB ACORD	1	33%	1	1	AMB ACORD	4	133%	4	4	AMB ACORD	5	45%	5	5																								
ACORD PARCIAL	0	0%	0	0	ACORD PARCIAL	0	0%	0	0	ACORD PARCIAL	0	0%	0	0																								
SENSE ACORD	2	67%	2	2	SENSE ACORD	4	133%	4	4	SENSE ACORD	6	55%	6	6																								
TRAMITACIONS NO EFECTIVES					2				40%				TRAMITACIONS NO EFECTIVES					0				0%				TRAMITACIONS NO EFECTIVES					2				15%			
ISE	1	50%	1	1	ISE	0	0%	0	0	ISE	1	50%	1	1																								
DESISTITS	1	50%	1	1	DESISTITS	0	0%	0	0	DESISTITS	1	50%	1	1																								
ARXIU	0	0%	0	0	ARXIU	0	0%	0	0	ARXIU	0	0%	0	0																								
TOTAL	5		5	5	TOTAL	8		8	8	TOTAL	13		13	13																								

ARBITRATGES				0%				CONCILIACIONS/MEDIACIONS				100%				TOTAL PROCEDIMENTS				100%				
FEBRER 2026	PROCEDIMENTS		EMPR. AFEC.	PERS.TREB. AFEC.	FEBRER 2026	PROCEDIMENTS		EMPR. AFEC.	PERS.TREB. AFEC.	FEBRER 2026	PROCEDIMENTS		EMPR. AFEC.	PERS.TREB. AFEC.	FEBRER 2026	PROCEDIMENTS		EMPR. AFEC.	PERS.TREB. AFEC.	FEBRER 2026	PROCEDIMENTS		EMPR. AFEC.	PERS.TREB. AFEC.
TOTAL	0		0	0	TOTAL	96		113	20.288	TOTAL	96		113	20.288										

**PROCEDIMENTS REALITZATS
CONCILIACIONS versus MEDIACIONS**

% ACORDS EN CONCILIACIONS versus % ACORDS EN MEDIACIONS



FORMAT CELEBRACIÓ PROCEDIMENTS													De l'1 de gener al 31 de març de 2026																			
FORMAT	EN LÍNIA				PRESENCIAL				HÍBRID				TOTAL																			
	39 16%				198 82%				4 2%				241 100%																			
PROCEDIMENTS	ARBITRATGES				0				ARBITRATGES				0				ARBITRATGES				0											
	CONCILIACIONS/MEDIACIONS				39				CONCILIACIONS/MEDIACIONS				198				CONCILIACIONS/MEDIACIONS				4				CONCILIACIONS/MEDIACIONS				241			
	CONCILIACIONS				23				CONCILIACIONS				82				CONCILIACIONS				2				CONCILIACIONS				107			
	MEDIACIONS				16				MEDIACIONS				116				MEDIACIONS				2				MEDIACIONS				134			
RESULTAT	TRAMITACIONS EFECTIVES				35 90%				TRAMITACIONS EFECTIVES				175 88%				TRAMITACIONS EFECTIVES				4 100%				TRAMITACIONS EFECTIVES				214 89%			
	CONCILIACIONS		MEDIACIONS		TOTAL		CONCILIACIONS		MEDIACIONS		TOTAL		CONCILIACIONS		MEDIACIONS		TOTAL		CONCILIACIONS		MEDIACIONS		TOTAL		CONCILIACIONS		MEDIACIONS		TOTAL			
AMB ACORD	9	45%	8	53%	17	49%	25	34%	50	50%	75	43%	1	50%	1	50%	2	50%	35	36%	59	50%	94	44%								
ACORD PARCIAL	0	0%	0	0%	0	0%	0	0%	1	1%	1	1%	0	0%	0	0%	0	0%	0	0%	1	1%	1	0%								
SENSE ACORD	11	55%	7	47%	18	51%	49	66%	50	50%	99	57%	1	50%	1	50%	2	50%	61	64%	58	49%	119	56%								
TOTAL	20	100%	15	100%	35	100%	74	100%	101	100%	175	100%	2	100%	2	100%	4	100%	96	100%	118	100%	214	100%								
RESULTAT	TRAMITACIONS NO EFECTIVES				4 10%				TRAMITACIONS NO EFECTIVES				23 12%				TRAMITACIONS NO EFECTIVES				0 0%				TRAMITACIONS NO EFECTIVES				27 11%			
	CONCILIACIONS		MEDIACIONS		TOTAL		CONCILIACIONS		MEDIACIONS		TOTAL		CONCILIACIONS		MEDIACIONS		TOTAL		CONCILIACIONS		MEDIACIONS		TOTAL		CONCILIACIONS		MEDIACIONS		TOTAL			
ISE	1	33%	0	0%	1	25%	7	88%	11	73%	18	78%	0	0%	0	0%	0	0%	8	73%	11	69%	19	70%								
DESISTITS	2	67%	1	100%	3	75%	1	13%	2	13%	3	13%	0	0%	0	0%	0	0%	3	27%	3	19%	6	22%								
ARXIU	0	0%	0	0%	0	0%	0	0%	2	13%	2	9%	0	0%	0	0%	0	0%	0	0%	2	13%	2	7%								
TOTAL	3	100%	1	100%	4	100%	8	100%	15	100%	23	100%	0	0%	0	0%	0	0%	11	100%	16	100%	27	100%								

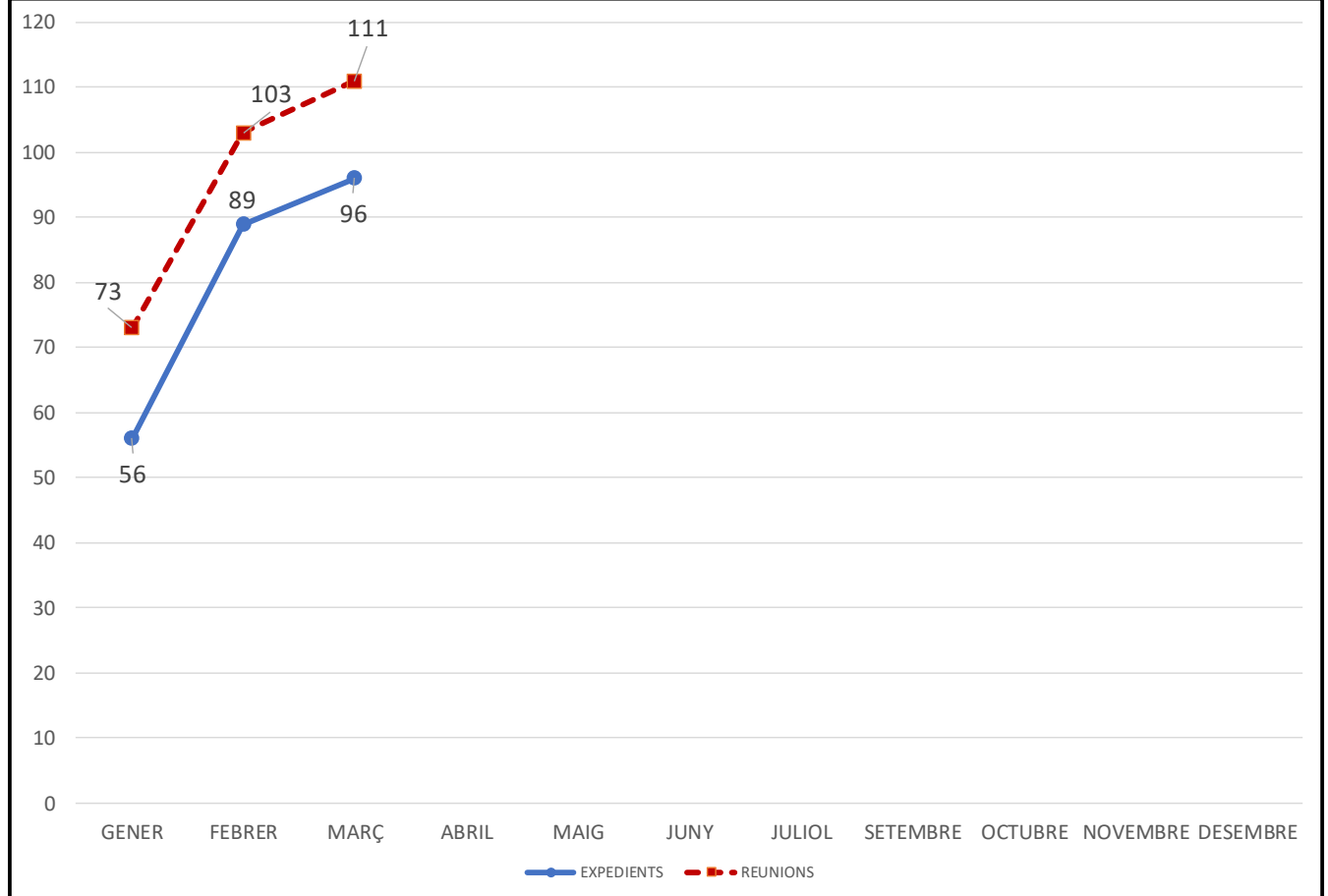
EVOLUCIÓ ANUAL



COMPARATIVA EXPEDIENTS TANCATS / REUNIONS CELEBRADES – ANY 2026

CONCILIACIONS/MEDIACIONS

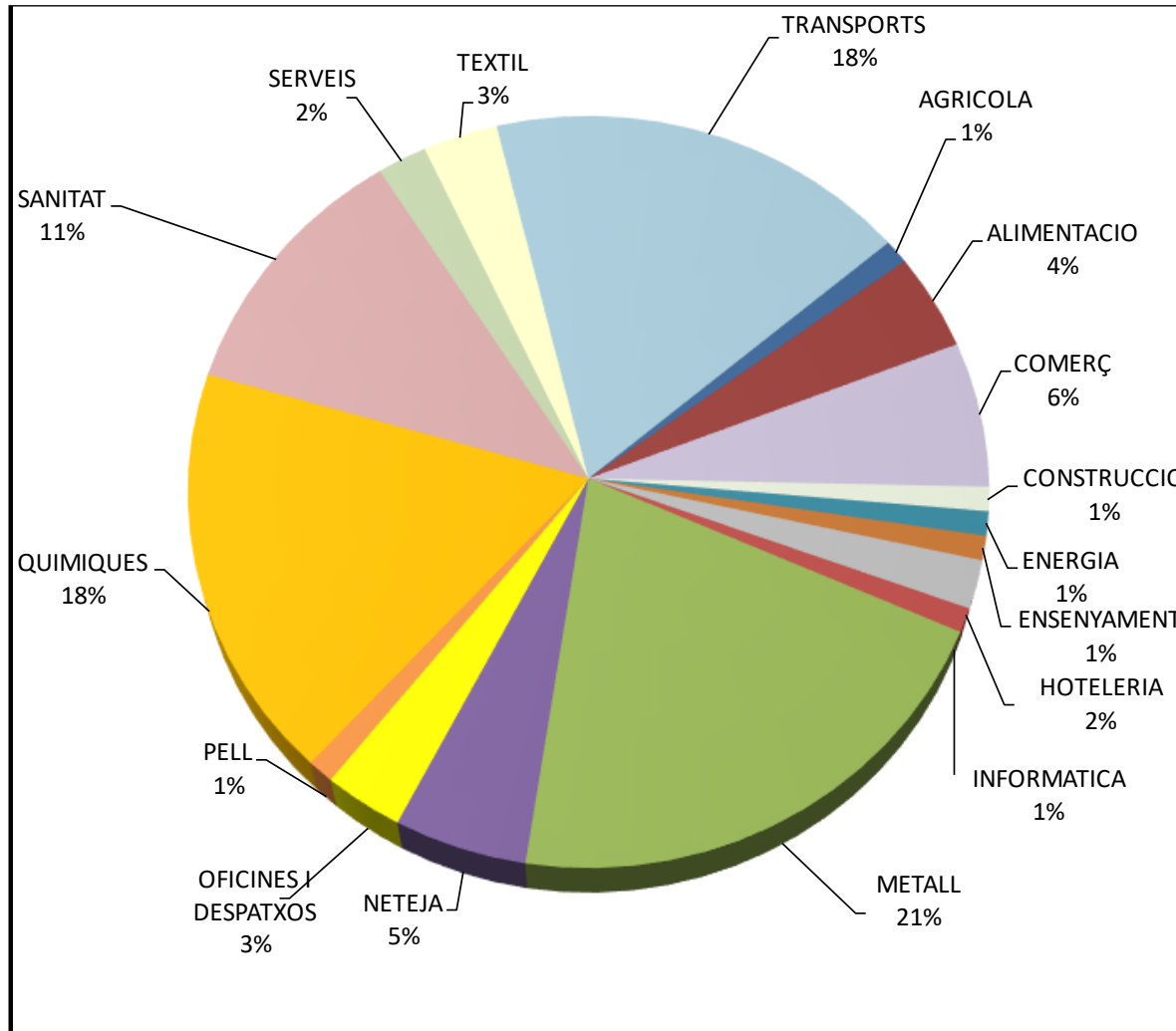
ANY 2025	EXPEDIENTS TANCATS	REUNIONS	MITJA MENSUAL REUNIONS
GENER	56	73	1,30
FEBRER	89	103	1,16
MARÇ	96	111	1,16
ABRIL			
MAIG			
JUNY			
JULIOL			
SETEMBRE			
OCTUBRE			
NOVEMBRE			
DESEMBRE			
TOTAL	241	287	1,19



PROCEDIMENTS PER SECTORS – MARÇ 2026

SECTOR	NÚM.	%
AGRICOLA	1	1,0%
ALIMENTACIO	4	4,2%
COMERÇ	6	6,3%
CONSTRUCCIO	1	1,0%
ENERGIA	1	1,0%
ENSENYAMENT	1	1,0%
HOTELERIA	2	2,1%
INFORMATICA	1	1,0%
METALL	20	20,8%
NETEJA	5	5,2%
OFICINES I DESPATXOS	3	3,1%
PELL	1	1,0%
QUIMIQUES	17	17,7%
SANITAT	11	11,5%
SERVEIS	2	2,1%
TEXTIL	3	3,1%
TRANSPORTS	17	17,7%
TOTAL	96	100,0%

ALTRES SECTORS (*)	



SECTOR PRIMARI
1 | 1,0%



SECTOR SECUNDARI
47 | 49%



SECTOR TERCIARI
48 | 50%

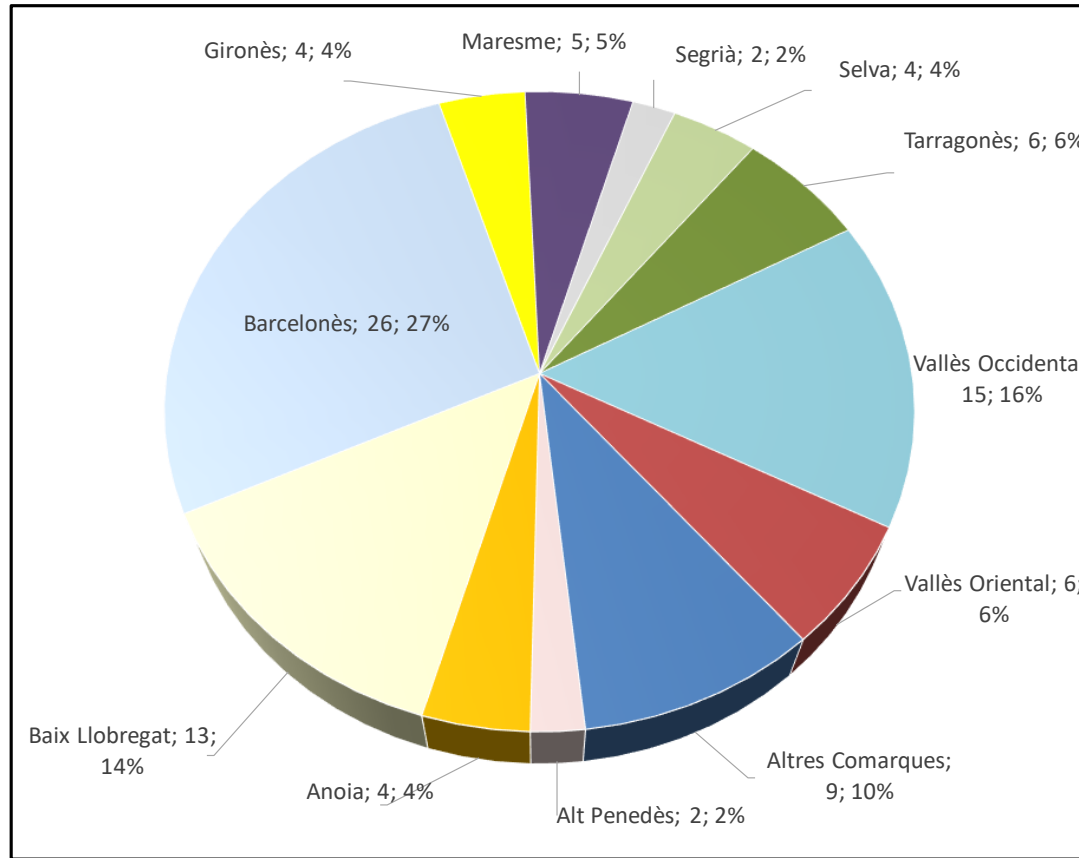
PROCEDIMENTS PER COMARQUES I PROVÍNCIES – MARÇ 2026



BARCELONA
73 - 76%



LLEIDA
5 - 5,2%



GIRONA
11 - 11,5%

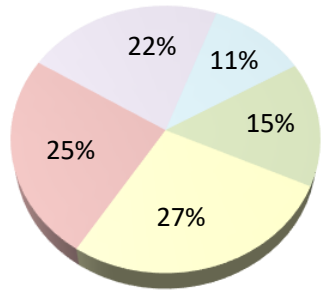


TARRAGONA
7 - 7,3%

COMARQUES	PROCEDIMENTS	COMARQUES	PROCEDIMENTS	COMARQUES	PROCEDIMENTS
Altres Comarques	9	Barcelonès	26	Selva	4
Alt Penedès	2	Gironès	4	Tarragonès	6
Anoia	4	Maresme	5	Vallès Occidental	15
Baix Llobregat	13	Segrià	2	Vallès Oriental	6
ALTRES COMARQUES			59		
Alt Camp	1	Baix Empordà	1	Garrotxa	1
Alt Empordà	1	Garraf	1	Pla d'Urgell	1
Bages	1	Garrigues	1	Urgell	1

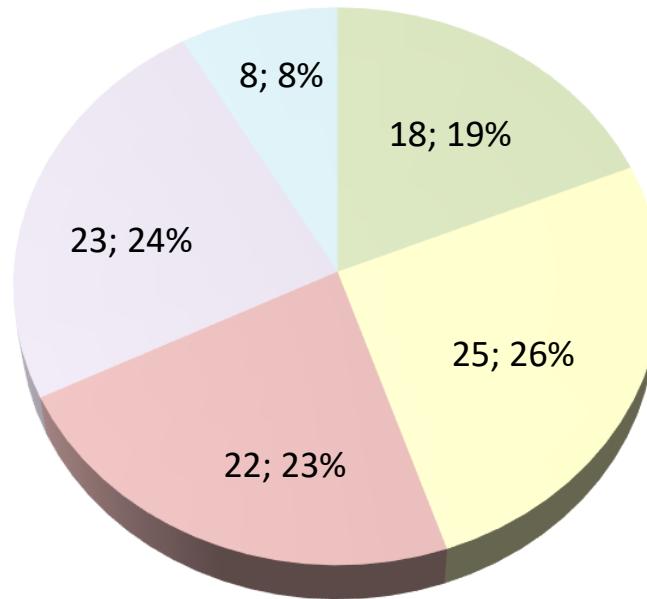
PROCEDIMENTS PER TAMANY D'EMPRESSES – MARÇ 2026

BARCELONA



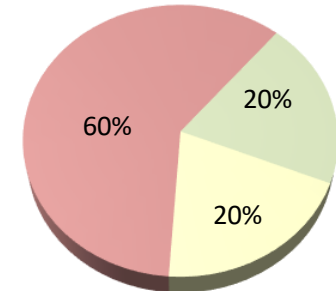
-50 50 a 100 101 a 250 251 a 500 +500

CATALUNYA



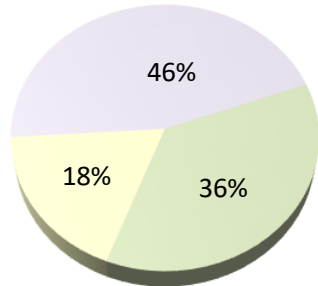
-50 50 a 100 101 a 250 251 a 500 +500

LLEIDA



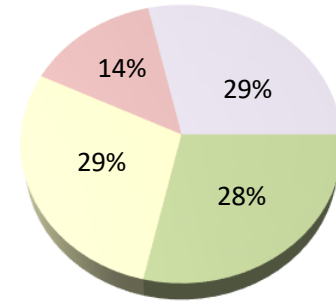
-50 50 a 100 101 a 250 251 a 500 +500

GIRONA



-50 50 a 100 101 a 250 251 a 500 +500

TARRAGONA



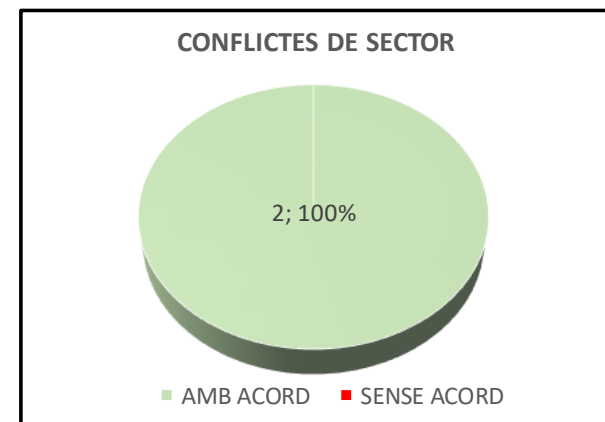
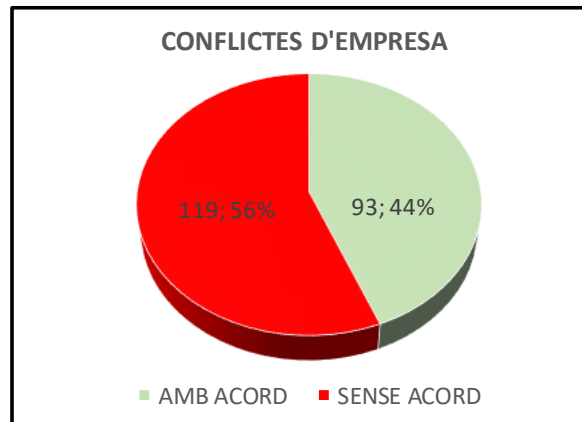
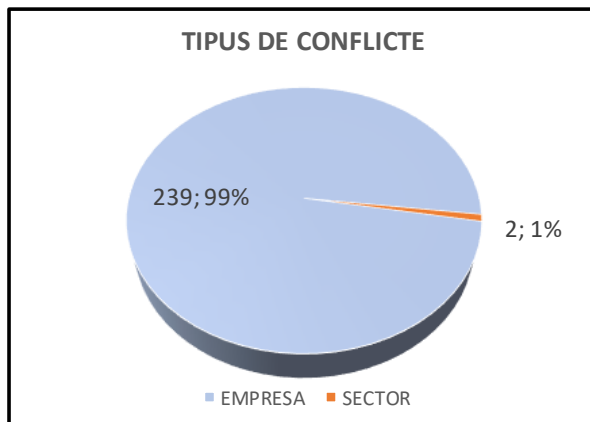
-50 50 a 100 101 a 250 251 a 500 +500

CONFLICTES D'EMPRESA / CONFLICTES DE SECTOR				MARÇ 2026			
2026	EMPRESA	SECTOR	TOTAL	ARBITRATGES			
GENER	54	2	56	CONFLICTES D'EMPRESA		CONFLICTES DE SECTOR	
FEBRER	89	0	89	2026	0	2026	0
MARÇ	96	0	96	CONCILIACIONS / MEDIACIONS			
ABRIL				CONFLICTES D'EMPRESA		CONFLICTES DE SECTOR	
MAIG				TRAMITACIONS EFECTIVES		TRAMITACIONS EFECTIVES	
JUNY				AMB ACORD	93	AMB ACORD	2
JULIOL				SENSE ACORD	119	SENSE ACORD	0
SETEMBRE				TOTAL	212	TOTAL	2
OCTUBRE				TRAMITACIONS NO EFECTIVES		TRAMITACIONS NO EFECTIVES	
NOVEMBRE				ISE	19	ISE	0
DESEMBRE				DESIKITITS	6	DESIKITITS	0
TOTAL	239	2	241	ARXIU	2	ARXIU	0
				TOTAL	27	TOTAL	0

PERSONES TREBALLADORES AFECTADES			
CONFLICTES D'EMPRESA		CONFLICTES DE SECTOR	
2026	69.738	2026	5.250

EMPRESSES AFECTADES			
CONFLICTES D'EMPRESA		CONFLICTES DE SECTOR	
2026	261	2026	57

TOTAL	
PERSONES TREBALLADORES	EMPRESSES
74.988	318



TAULA COMPARATIVA 2026-2025							De l'1 de gener al 31 de març								
DELEGACIONS	PROCEDIMENTS			ARBITRATGES			CONCILIACIONS			MEDIACIONS			CONCILIACIONS/MEDIACIONS		
	ANY	2026	2025	ANY	2026	2025	ANY	2026	2025	ANY	2026	2025	ANY	2026	2025
BARCELONA	NOMBRE	178	243	NOMBRE	0	1	NOMBRE	67	129	NOMBRE	111	113	NOMBRE	178	242
	DIFERÈNCIA	-65		DIFERÈNCIA	-1		DIFERÈNCIA	-62		DIFERÈNCIA	-2		DIFERÈNCIA	-64	
	%	-27		%	-100		%	-48		%	-2		%	-26	
	MITJA MES 2026	59		MITJA MES 2026	0,0		% ACORD	40%	42%	% ACORD	53%	60%	% ACORD	48%	51%
	MITJA MES 2025	81		MITJA MES 2025	0,3		% SENSE ACORD	60%	58%	% SENSE ACORD	47%	40%	% SENSE ACORD	53%	49%
GIRONA	NOMBRE	35	16	NOMBRE	0	0	NOMBRE	28	14	NOMBRE	7	2	NOMBRE	35	16
	DIFERÈNCIA	19		DIFERÈNCIA	0		DIFERÈNCIA	14		DIFERÈNCIA	5		DIFERÈNCIA	19	
	%	119		%	0		%	100		%	250		%	119	
	MITJA MES 2026	12		MITJA MES 2026	0		% ACORD	27%	36%	% ACORD	43%	0%	% ACORD	31%	31%
	MITJA MES 2025	5		MITJA MES 2025	0		% SENSE ACORD	73%	64%	% SENSE ACORD	57%	100%	% SENSE ACORD	69%	69%
LLEIDA	NOMBRE	9	5	NOMBRE	0	0	NOMBRE	4	0	NOMBRE	5	5	NOMBRE	9	5
	DIFERÈNCIA	4		DIFERÈNCIA	0		DIFERÈNCIA	4		DIFERÈNCIA	0		DIFERÈNCIA	4	
	%	80		%	0		%	0		%	0		%	80	
	MITJA MES 2026	3		MITJA MES 2026	0		% ACORD	33%	0%	% ACORD	75%	60%	% ACORD	57%	60%
	MITJA MES 2025	2		MITJA MES 2025	0		% SENSE ACORD	67%	0%	% SENSE ACORD	25%	40%	% SENSE ACORD	43%	40%
TARRAGONA	NOMBRE	19	25	NOMBRE	0	0	NOMBRE	8	15	NOMBRE	11	10	NOMBRE	19	25
	DIFERÈNCIA	-6		DIFERÈNCIA	0		DIFERÈNCIA	-7		DIFERÈNCIA	1		DIFERÈNCIA	-6	
	%	-24		%	0		%	-47		%	10		%	-24	
	MITJA MES 2026	6		MITJA MES 2026	0,0		% ACORD	38%	53%	% ACORD	30%	44%	% ACORD	33%	50%
	MITJA MES 2025	8		MITJA MES 2025	0,0		% SENSE ACORD	63%	47%	% SENSE ACORD	70%	56%	% SENSE ACORD	67%	50%
CATALUNYA	NOMBRE	241	289	NOMBRE	0	1	NOMBRE	107	158	NOMBRE	134	130	NOMBRE	241	288
	DIFERÈNCIA	-48		DIFERÈNCIA	-1		DIFERÈNCIA	-51		DIFERÈNCIA	4		DIFERÈNCIA	-47	
	%	-17		%	-100		%	-32		%	3		%	-16	
	MITJA MES 2026	80		MITJA MES 2026	0		% ACORD	36%	43%	% ACORD	51%	58%	% ACORD	44%	50%
	MITJA MES 2025	96		MITJA MES 2025	0		% SENSE ACORD	64%	57%	% SENSE ACORD	49%	42%	% SENSE ACORD	56%	50%

ARBITRATGES DICTATS PEL TRIBUNAL LABORAL DE CATALUNYA

MARÇ 2026	COS LABORAL D'ÀRBITRES	DELEGACIONS TLC	COMISSIÓ DE MEDIACIÓ	AMB INFORME PREVI COMISSIONS TÈCNiques			TOTAL	Arbitratges dictats per 1 àrbitre	
				COS LABORAL D'ÀRBITRES	DELEGACIONS TLC	COMISSIÓ DE MEDIACIÓ		291	
BARCELONA	0	0	0	0	0	0	0	Arbitratges dictats per 3 àrbitres	
GIRONA	0	0	0	0	0	0	0	Delegació de Barcelona del TLC	
LLEIDA	0	0	0	0	0	0	0	Delegació de Girona del TLC	
TARRAGONA	0	0	0	0	0	0	0	Delegació de Lleida del TLC	
TOTAL	0	0	0	0	0	0	0	Delegació de Tarragona del TLC	
								Comissió de Mediació	
								TOTAL	

ANY 2026	COS LABORAL D'ÀRBITRES	DELEGACIONS TLC	COMISSIÓ DE MEDIACIÓ	AMB INFORME PREVI COMISSIONS TÈCNiques			TOTAL
				COS LABORAL D'ÀRBITRES	DELEGACIONS TLC	COMISSIÓ DE MEDIACIÓ	
BARCELONA	0	0	0	0	0	0	0
GIRONA	0	0	0	0	0	0	0
LLEIDA	0	0	0	0	0	0	0
TARRAGONA	0	0	0	0	0	0	0
TOTAL	0	0	0	0	0	0	0

ARBITRATGES PER PROVINCIAS		
BARCELONA	575	88%
GIRONA	40	6%
LLEIDA	8	1%
TARRAGONA	31	5%
TOTAL	654	100%

12 de maig de 1992 31 de març de 2026	COS LABORAL D'ÀRBITRES	DELEGACIONS TLC	COMISSIÓ DE MEDIACIÓ	AMB INFORME PREVI COMISSIONS TÈCNiques			TOTAL
				COS LABORAL D'ÀRBITRES	DELEGACIONS TLC	COMISSIÓ DE MEDIACIÓ	
BARCELONA	261	21	9	0	283	1	575
GIRONA	30	2	0	0	8	0	40
LLEIDA	5	0	0	0	3	0	8
TARRAGONA	21	4	0	0	6	0	31
TOTAL	317	27	9	0	300	1	654

TIPUS D'ARBITRATGES		
DRET	585	89%
DRET/EQUITAT	12	2%
EQUITAT	57	9%
TOTAL	654	100%

MARÇ 2026		TRAMITACIONS EFECTIVES							TRAMITACIONS NO EFECTIVES							TOTAL	
		AMB AVINENÇA		ACORD PARCIAL		SENSE AVINENÇA		TOTAL	ISE		DESISTITS		ARXIU		TOTAL		
COL·LECTIVES	CONCILIACIONS	13	52%	0	0%	12	48%	25	0	0%	0	0%	0	0%	0	25	30%
	MEDIACIONS	28	53%	1	2%	24	45%	53	2	40%	2	40%	1	20%	5	58	70%
	TOTAL	41	53%	1	1%	36	46%	78	2	40%	2	40%	1	20%	5	83	100%
COL·LECTIVES AMB VAGA	CONCILIACIONS	0	0%	0	0%	0	0%	0	0	0%	0	0%	0	0%	0	0	0%
	MEDIACIONS	0	0%	0	0%	1	100%	1	0	0%	0	0%	0	0%	0	1	100%
	TOTAL	0	0%	0	0%	1	100%	1	0	0%	0	0%	0	0%	0	1	100%
COL·LECTIVES SENSE VAGA	CONCILIACIONS	13	52%	0	0%	12	48%	25	0	0%	0	0%	0	0%	0	25	30%
	MEDIACIONS	28	54%	1	2%	23	44%	52	2	40%	2	40%	1	20%	5	57	70%
	TOTAL	41	53%	1	1%	35	45%	77	2	40%	2	40%	1	20%	5	82	100%
INDIVIDUALS	CONCILIACIONS	1	33%	0	0%	2	67%	3	1	50%	1	50%	0	0%	2	5	38%
	MEDIACIONS	4	50%	0	0%	4	50%	8	0	0%	0	0%	0	0%	0	8	62%
	TOTAL	5	45%	0	0%	6	55%	11	1	50%	1	50%	0	0%	2	13	100%
TRADE	CONCILIACIONS	0	0%	0	0%	0	0%	0	0	0%	0	0%	0	0%	0	0	0%
	MEDIACIONS	0	0%	0	0%	0	0%	0	0	0%	0	0%	0	0%	0	0	0%
	TOTAL	0	0%	0	0%	0	0%	0	0	0%	0	0%	0	0%	0	0	0%
TOTAL	CONCILIACIONS	14	50%	0	0%	14	50%	28	1	50%	1	50%	0	0%	2	30	31%
	MEDIACIONS	32	52%	1	2%	28	46%	61	2	40%	2	40%	1	20%	5	66	69%
	TOTAL	46	52%	1	1%	42	47%	89	3	43%	3	43%	1	14%	7	96	100%

CONCILIACIONS / MEDIACIONS				MARÇ 2026					
CONCILIACIONS		MEDIACIONS		CONCILIACIONS COL·LECTIVES		MEDIACIONS COL·LECTIVES			
TRAMITACIONS EFECTIVES		TRAMITACIONS EFECTIVES		TRAMITACIONS EFECTIVES		TRAMITACIONS EFECTIVES			
<p>14; 50% 14; 50%</p> <p>■ AMB ACORD ■ ACORD PARCIAL ■ SENSE ACORD</p>		<p>28; 46% 1; 2% 32; 52%</p> <p>■ AMB ACORD ■ ACORD PARCIAL ■ SENSE ACORD</p>		<p>12; 48% 13; 52%</p> <p>■ AMB ACORD ■ ACORD PARCIAL ■ SENSE ACORD</p>		<p>24; 45% 1; 2% 28; 53%</p> <p>■ AMB ACORD ■ ACORD PARCIAL ■ SENSE ACORD</p>		<p>1; 20% 2; 40% 2; 40%</p> <p>■ ISE ■ DESISTITS ■ ARXIU</p>	
TRAMITACIONS NO EFECTIVES		TRAMITACIONS NO EFECTIVES		CONCILIACIONS INDIVIDUALS		MEDIACIONS INDIVIDUALS			
TRAMITACIONS NO EFECTIVES		TRAMITACIONS NO EFECTIVES		TRAMITACIONS EFECTIVES		TRAMITACIONS EFECTIVES			
<p>1; 50% 1; 50%</p> <p>■ ISE ■ DESISTITS ■ ARXIU</p>		<p>1; 20% 2; 40% 2; 40%</p> <p>■ ISE ■ DESISTITS ■ ARXIU</p>		<p>2; 67% 1; 33%</p> <p>■ AMB ACORD ■ ACORD PARCIAL ■ SENSE ACORD</p>		<p>4; 50% 4; 50%</p> <p>■ AMB ACORD ■ ACORD PARCIAL ■ SENSE ACORD</p>		<p>1; 50% 1; 50%</p> <p>■ ISE ■ DESISTITS ■ ARXIU</p>	
TRAMITACIONS NO EFECTIVES		TRAMITACIONS NO EFECTIVES		CONCILIACIONS TRADE		MEDIACIONS TRADE			
TRAMITACIONS NO EFECTIVES		TRAMITACIONS NO EFECTIVES		TRAMITACIONS EFECTIVES		TRAMITACIONS EFECTIVES			
<p>■ AMB ACORD ■ ACORD PARCIAL ■ SENSE ACORD</p>		<p>■ AMB ACORD ■ ACORD PARCIAL ■ SENSE ACORD</p>		<p>■ ISE ■ DESISTITS ■ ARXIU</p>		<p>■ ISE ■ DESISTITS ■ ARXIU</p>			

CONCILIACIONS / MEDIACIONS COL·LECTIVES

MARÇ 2026

CONCILIACIONS COL·LECTIVES		MEDIACIONS COL·LECTIVES		CONCILIACIONS COL·LECTIVES AMB VAGA		MEDIACIONS COL·LECTIVES AMB VAGA	
TRAMITACIONS EFECTIVES		TRAMITACIONS EFECTIVES		TRAMITACIONS EFECTIVES		TRAMITACIONS EFECTIVES	
<p>12; 48% 13; 52%</p> <p>■ AMB ACORD ■ ACORD PARCIAL ■ SENSE ACORD</p>		<p>24; 46% 28; 54%</p> <p>■ AMB ACORD ■ ACORD PARCIAL ■ SENSE ACORD</p>		<p>TRAMITACIONS NO EFECTIVES</p> <p>■ ISE ■ DESISTITS ■ ARXIU</p>		<p>1; 100%</p> <p>■ AMB ACORD ■ ACORD PARCIAL ■ SENSE ACORD</p> <p>■ ISE ■ DESISTITS ■ ARXIU</p>	
TRAMITACIONS NO EFECTIVES		TRAMITACIONS NO EFECTIVES		CONCILIACIONS COL·LECTIVES SENSE VAGA		MEDIACIONS COL·LECTIVES SENSE VAGA	
<p>■ ISE ■ DESISTITS ■ ARXIU</p>		<p>1; 20% 2; 40% 2; 40%</p> <p>■ ISE ■ DESISTITS ■ ARXIU</p>		<p>12; 48% 13; 52%</p> <p>■ AMB ACORD ■ ACORD PARCIAL ■ SENSE ACORD</p> <p>■ ISE ■ DESISTITS ■ ARXIU</p>		<p>23; 44% 1; 2% 28; 54%</p> <p>■ AMB ACORD ■ ACORD PARCIAL ■ SENSE ACORD</p> <p>■ ISE ■ DESISTITS ■ ARXIU</p>	
<p>■ ISE ■ DESISTITS ■ ARXIU</p>		<p>■ ISE ■ DESISTITS ■ ARXIU</p>		<p>TRAMITACIONS NO EFECTIVES</p> <p>■ ISE ■ DESISTITS ■ ARXIU</p>		<p>TRAMITACIONS NO EFECTIVES</p> <p>■ ISE ■ DESISTITS ■ ARXIU</p>	

VAGUES DESCONVOCADES - TRIBUNAL LABORAL DE CATALUNYA ANY 1992 - ANY 2026

Any	Vagues desconvocades	Hores desconvocades	Vagues Indefinides desconvocades	Valor Anual hores desconvocades (*)	Cost salarial (**)	Any	Vagues desconvocades	Hores desconvocades	Vagues Indefinides desconvocades	Valor Anual hores desconvocades (*)	Cost salarial (**)
1992	0	0	0	--	--	2010	36	154.674	11	2.369.605,68 €	15,32 €
1993	22	136.526	8	--	--	2011	19	142.564	2	2.230.770,19 €	15,65 €
1994	20	124.032	4	--	--	2012	37	186.230	12	2.926.138,88 €	15,71 €
1995	20	107.760	4	--	--	2013	25	460.654	7	7.236.874,34 €	15,71 €
1996	31	125.210	4	1.120.629,50 €	8,95	2014	25	70.110	8	1.082.498,40 €	15,44 €
1997	20	73.736	1	684.270,08 €	9,28	2015	30	97.836	7	1.530.155,04 €	15,64 €
1998	20	75.398	0	720.804,88 €	9,56	2016	22	68.528	6	1.075.546,96 €	15,70 €
1999	40	145.602	7	1.429.811,64 €	9,82	2017	22	50.855	4	797.279,26 €	15,68 €
2000	25	99.250	8	1.006.395,00 €	10,14 €	2018	27	126.623	7	2.018.687,18 €	15,94 €
2001	35	123.480	11	1.306.418,40 €	10,58 €	2019	28	45.492	7	749.025,78 €	16,47 €
2002	29	47.522	5	524.642,88 €	11,04 €	2020	19	94.438	2	1.636.374,45 €	17,33 €
2003	26	82.088	6	948.937,28 €	11,56 €	2021	22	78.494	5	1.362.852,08 €	17,36 €
2004	34	124.980	4	1.511.008,20 €	12,09 €	2022	18	147.568	4	2.635.933,40 €	17,86 €
2005	26	89.672	7	1.116.416,40 €	12,45 €	2023	24	68.888	8	1.296.988,82 €	18,83 €
2006	34	86.152	7	1.116.529,92 €	12,96 €	2024	17	41.616	4	812.032,20 €	19,51 €
2007	22	30.186	5	410.227,74 €	13,59 €	2025	12	152.048	6	3.010.043,57 €	19,80 €
2008	24	45.752	4	645.103,20 €	14,10 €	2026	1	3.770	0	74.646,00 €	19,80 €
2009	18	13.946	5	210.584,60 €	15,10 €	TOTAL	384	1.990.388	100	32.845.452,22 €	
TOTAL	446	1.531.292	90	12.751.779,72 €							

Any	Vagues desconvocades	Hores desconvocades	Vagues Indefinides desconvocades	Valor Anual hores desconvocades (*)
92-26	830	3.521.680	190	45.597.231,94 €

(*) No inclou les corresponents a vagues indefinides desconvocades.

(**) Cost salarial total per hora, per comunitat autònoma

Institut Nacional d'Estadística (INE)

INFORMES CONFECCIONATS PER LES COMISSIONS TÈCNIQUES DEL TLC

2026	ORGANITZACIÓ DEL TREBALL				ECONOMIA i PREVISIÓ SOCIAL COMPLEMENTÀRIA				SEGURETAT i SALUT LABORAL		
	ARBITRATGES	CONCILIACIONS	MEDIACIONS	TOTAL	ARBITRATGES	CONCILIACIONS	MEDIACIONS	TOTAL	CONCILIACIONS	MEDIACIONS	TOTAL
GENER	0	0	0	0	0	0	0	0	0	0	0
FEBRER	0	0	0	0	0	0	0	0	1	0	1
MARÇ	0	0	1	1	0	0	0	0	0	0	0
ABRIL	0	0	0	0	0	0	0	0	0	0	0
MAIG	0	0	0	0	0	0	0	0	0	1	1
JUNY	0	0	0	0	0	0	0	0	0	0	0
JULIOL	0	0	0	0	0	0	0	0	0	0	0
SETEMBRE	0	0	0	0	0	0	0	0	0	0	0
OCTUBRE	0	0	0	0	0	0	0	0	0	0	0
NOVEMBRE	0	0	0	0	0	0	0	0	0	0	0
DESEMBRE	0	0	0	0	0	0	0	0	0	0	0
TOTAL	0	0	1	1	0	0	0	0	1	1	2

1992 - 2025	ORGANITZACIÓ DEL TREBALL				ECONOMIA i PREVISIÓ SOCIAL COMPLEMENTÀRIA				SEGURETAT i SALUT LABORAL		
	ARBITRATGES	CONCILIACIONS	MEDIACIONS	TOTAL	ARBITRATGES	CONCILIACIONS	MEDIACIONS	TOTAL	CONCILIACIONS	MEDIACIONS	TOTAL
1992-2025	296	174	80	550	6	3	2	11	27	3	30
2026	0	0	1	1	0	0	0	0	0	0	0
TOTAL	296	174	81	551	6	3	2	11	27	3	30

**Carrer de València, 1 subsòl
08015 BARCELONA**

**Telèfon
93 412 28 87**

**Fax
93 412 05 93**

**Web
www.tribulab.cat**

**Mail
tlcinfo@tribulab.cat**