



INFORMACIÓ ESTADÍSTICA
FEBRER - 2026



CATALUNYA		PROCEDIMENTS		ARBITRATGES		CONCILIACIONS / MEDIACIONS		CONCILIACIONS		MEDIACIONS		FEBRER
NOMBRE D'EXPEDIENTS		89		0 0,0%		89 100,0%		51 57%		38 43%		
EMPRESSES AFECTADES		94		0		94		52		42		
PERSONES TREBALLADORES AFECTADES		35.255		0		35.255		10.337		24.918		
CONCILIACIONS / MEDIACIONS	NÚMERO						EMPRESSES AFECTADES			PERSONES TREBALLADORES AFECTADES		
	CONCILIACIONS		MEDIACIONS		CONCILIACIONS / MEDIACIONS		CONC.	MED.	CONC. / MED.	CONC.	MED.	CONC / MED
	51	57%	38	43%	89	100%	52	42	94	10.337	24.918	35.255
TRAMITACIONS EFECTIVES	45	88%	31	82%	76	85%	46	35	81	9.432	23.312	32.744
Amb avinença	12	27%	13	42%	25	33%	12	13	25	1.286	2.405	3.691
Avinença parcial	0	0%	0	0%	0	0%	0	0	0	0	0	0
Sense avinença	33	73%	18	58%	51	67%	34	22	56	8.146	20.907	29.053
TRAMITACIONS NO EFECTIVES	6	12%	7	18%	13	15%	6	7	13	905	1.606	2.511
Intentat sense efecte	5	83%	6	86%	11	85%	5	6	11	700	1.588	2.288
Desistits	1	17%	1	14%	2	15%	1	1	2	205	18	223
Arxiu	0	0%	0	0%	0	0%	0	0	0	0	0	0

BARCELONA		PROCEDIMENTS		ARBITRATGES		CONCILIACIONS / MEDIACIONS		CONCILIACIONS		MEDIACIONS		FEBRER
NOMBRE D'EXPEDIENTS		67		0	0,0%	67	100,0%	32	48%	35	52%	
EMPRESSES AFECTADES		72		0		72		33		39		
PERSONES TREBALLADORES AFECTADES		33.861		0		33.861		9.307		24.554		
CONCILIACIONS / MEDIACIONS	NÚMERO						EMPRESSES AFECTADES			PERSONES TREBALLADORES AFECTADES		
	CONCILIACIONS		MEDIACIONS		CONCILIACIONS / MEDIACIONS		CONC.	MED.	CONC. / MED.	CONC.	MED.	CONC / MED
	32	48%	35	52%	67	100%	33	39	72	9.307	24.554	33.861
TRAMITACIONS EFECTIVES	30	94%	29	83%	59	88%	31	33	64	8.656	22.952	31.608
Amb avinença	8	27%	13	45%	21	36%	8	13	21	1.224	2.405	3.629
Avinença parcial	0	0%	0	0%	0	0%	0	0	0	0	0	0
Sense avinença	22	73%	16	55%	38	64%	23	20	43	7.432	20.547	27.979
TRAMITACIONS NO EFECTIVES	2	6%	6	17%	8	12%	2	6	8	651	1.602	2.253
Intentat sense efecte	2	100%	5	83%	7	88%	2	5	7	651	1.584	2.235
Desistits	0	0%	1	17%	1	13%	0	1	1	0	18	18
Arxiu	0	0%	0	0%	0	0%	0	0	0	0	0	0

GIRONA		PROCEDIMENTS		ARBITRATGES		CONCILIACIONS / MEDIACIONS		CONCILIACIONS		MEDIACIONS		F E B R E R
NOMBRE D'EXPEDIENTS		16		0	0%	16	100%	16	100%	0	0%	
EMPRESSES AFECTADES		16		0		16		16		0		
PERSONES TREBALLADORES AFECTADES		797		0		797		797		0		
CONCILIACIONS / MEDIACIONS	NÚMERO						EMPRESSES AFECTADES			PERSONES TREBALLADORES AFECTADES		
	CONCILIACIONS		MEDIACIONS		CONCILIACIONS / MEDIACIONS		CONC.	MED.	CONC. / MED.	CONC.	MED.	CONC / MED
	16	100%	0	0%	16	100%	16	0	16	797	0	797
TRAMITACIONS EFECTIVES	12	75%	0	0%	12	75%	12	0	12	543	0	543
Amb avinença	3	25%	0	0%	3	25%	3	0	3	7	0	7
Avinença parcial	0	0%	0	0%	0	0%	0	0	0	0	0	0
Sense avinença	9	75%	0	0%	9	75%	9	0	9	536	0	536
TRAMITACIONS NO EFECTIVES	4	25%	0	0%	4	25%	4	0	4	254	0	254
Intentat sense efecte	3	75%	0	0%	3	75%	3	0	3	49	0	49
Desistits	1	25%	0	0%	1	25%	1	0	1	205	0	205
Arxiu	0	0%	0	0%	0	0%	0	0	0	0	0	0

LLEIDA		PROCEDIMENTS		ARBITRATGES		CONCILIACIONS / MEDIACIONS		CONCILIACIONS		MEDIACIONS		F E B R E R
NOMBRE D'EXPEDIENTS		3		0	0%	3	100,0%	2	67%	1	33%	
EMPRESSES AFECTADES		3		0		3		2		1		
PERSONES TREBALLADORES AFECTADES		182		0		182		178		4		
CONCILIACIONS / MEDIACIONS	NÚMERO						EMPRESSES AFECTADES			PERSONES TREBALLADORES AFECTADES		
	CONCILIACIONS		MEDIACIONS		CONCILIACIONS / MEDIACIONS		CONC.	MED.	CONC. / MED.	CONC.	MED.	CONC / MED
	2	67%	1	33%	3	100%	2	1	3	178	4	182
TRAMITACIONS EFECTIVES	2	100%	1	100%	3	100%	2	0	2	178	0	178
Amb avinença	0	0%	0	0%	0	0%	0	0	0	0	0	0
Avinença parcial	0	0%	0	0%	0	0%	0	0	0	0	0	0
Sense avinença	2	100%	1	100%	3	100%	2	0	2	178	0	178
TRAMITACIONS NO EFECTIVES	0	0%	0	0%	0	0%	0	1	1	0	4	4
Intentat sense efecte	0	0%	0	0%	0	0%	0	1	1	0	4	4
Desistits	0	0%	0	0%	0	0%	0	0	0	0	0	0
Arxiu	0	0%	0	0%	0	0%	0	0	0	0	0	0

TARRAGONA		PROCEDIMENTS		ARBITRATGES		CONCILIACIONS / MEDIACIONS		CONCILIACIONS		MEDIACIONS		FEBRER
NOMBRE D'EXPEDIENTS		3		0	0%	3	100%	1	33%	2	67%	
EMPRESSES AFECTADES		3		0		3		1		2		
PERSONES TREBALLADORES AFECTADES		415		0		415		55		360		
CONCILIACIONS / MEDIACIONS	NÚMERO						EMPRESSES AFECTADES			PERSONES TREBALLADORES AFECTADES		
	CONCILIACIONS		MEDIACIONS		CONCILIACIONS / MEDIACIONS		CONC.	MED.	CONC. / MED.	CONC.	MED.	CONC / MED
	1	33%	2	67%	3	100%	1	2	3	55	360	415
TRAMITACIONS EFECTIVES	1	100%	2	100%	3	100%	1	2	3	55	360	415
Amb avenença	1	100%	0	0%	1	33%	1	0	1	55	0	55
Avenença parcial	0	0%	0	0%	0	0%	0	0	0	0	0	0
Sense avenença	0	0%	2	100%	2	67%	0	2	2	0	360	360
TRAMITACIONS NO EFECTIVES	0	0%	0	0%	0	0%	0	0	0	0	0	0
Intentat sense efecte	0	0%	0	0%	0	0%	0	0	0	0	0	0
Desistits	0	0%	0	0%	0	0%	0	0	0	0	0	0
Arxiu	0	0%	0	0%	0	0%	0	0	0	0	0	0

CATALUNYA

FEBRER 2026	PROCEDIMENTS			ARBITRATGES			CONCILIACIONS/MEDIACIONS		
Àmbit territorial	Nombre d'expedients	Empreses afectades	Persones treballadores afectades	Nombre d'expedients	Empreses afectades	Treballadors afectats	Nombre d'expedients	Empreses afectades	Persones treballadores afectades
Barcelona	67	72	33861	0	0	0	67	72	33861
Girona	16	16	797	0	0	0	16	16	797
Lleida	3	3	182	0	0	0	3	3	182
Tarragona	3	3	415	0	0	0	3	3	415
TOTAL	89	94	35255	0	0	0	89	94	35255
Àmbit territorial	Nombre d'expedients	Empreses afectades	Persones treballadores afectades	Nombre d'expedients	Empreses afectades	Treballadors afectats	Nombre d'expedients	Empreses afectades	Persones treballadores afectades
Alt Empordà	2	2	16	0	0	0	2	2	16
Alt Penedès	1	1	8	0	0	0	1	1	8
Anoia	1	1	68	0	0	0	1	1	68
Bages	3	3	1447	0	0	0	3	3	1447
Baix Ebre	1	1	120	0	0	0	1	1	120
Baix Empordà	2	2	405	0	0	0	2	2	405
Baix Llobregat	8	8	743	0	0	0	8	8	743
Barcelonès	30	35	22642	0	0	0	30	35	22642
Garraf	1	1	170	0	0	0	1	1	170
Garrotxa	2	2	136	0	0	0	2	2	136
Gironès	8	8	136	0	0	0	8	8	136
Maresme	1	1	8	0	0	0	1	1	8
Osona	2	2	448	0	0	0	2	2	448
Ripollès	1	1	57	0	0	0	1	1	57
Segrià	3	3	186	0	0	0	3	3	186
Selva	1	1	47	0	0	0	1	1	47
Solsonès	1	1	96	0	0	0	1	1	96
Tarragonès	2	2	295	0	0	0	2	2	295
Vallès Occidental	13	13	7417	0	0	0	13	13	7417
Vallès Oriental	6	6	810	0	0	0	6	6	810
TOTAL	89	94	35255	0	0	0	89	94	35255



CONCILIACIONS/MEDIACIONS COMPARATIVA DELEGACIONS TLC

FEBRER 2026

CONCILIACIONS							51	57%
TRAMITACIONS EFECTIVES							45	88%
DELEGACIÓ	Amb acord		Acord parcial		Sense acord		TOTAL	
BARCELONA	8	27%	0	0%	22	73%	30	
GIRONA	3	25%	0	0%	9	75%	12	
LLEIDA	0	0%	0	0%	2	100%	2	
TARRAGONA	1	100%	0	0%	0	0%	1	
TOTAL	12	27%	0	0%	33	73%	45	
TRAMITACIONS NO EFECTIVES							6	12%
DELEGACIÓ	Intentat sense efecte		Desistides		Arxiu		TOTAL	
BARCELONA	2	100%	0	0%	0	0%	2	
GIRONA	3	75%	1	25%	0	0%	4	
LLEIDA	0	0%	0	0%	0	0%	0	
TARRAGONA	0	0%	0	0%	0	0%	0	
TOTAL	5	83%	1	17%	0	0%	6	

MEDIACIONS							38	43%
TRAMITACIONS EFECTIVES							31	82%
DELEGACIÓ	Amb acord		Acord parcial		Sense acord		TOTAL	
BARCELONA	13	45%	0	0%	16	55%	29	
GIRONA	0	0%	0	0%	0	0%	0	
LLEIDA	0	0%	0	0%	0	0%	0	
TARRAGONA	0	0%	0	0%	2	100%	2	
TOTAL	13	42%	0	0%	18	58%	31	
TRAMITACIONS NO EFECTIVES							7	18%
DELEGACIÓ	Intentat sense efecte		Desistides		Arxiu		TOTAL	
BARCELONA	5	83%	1	17%	0	0%	6	
GIRONA	0	0%	0	0%	0	0%	0	
LLEIDA	1	100%	0	0%	0	0%	1	
TARRAGONA	0	0%	0	0%	0	0%	0	
TOTAL	6	86%	1	14%	0	0%	7	

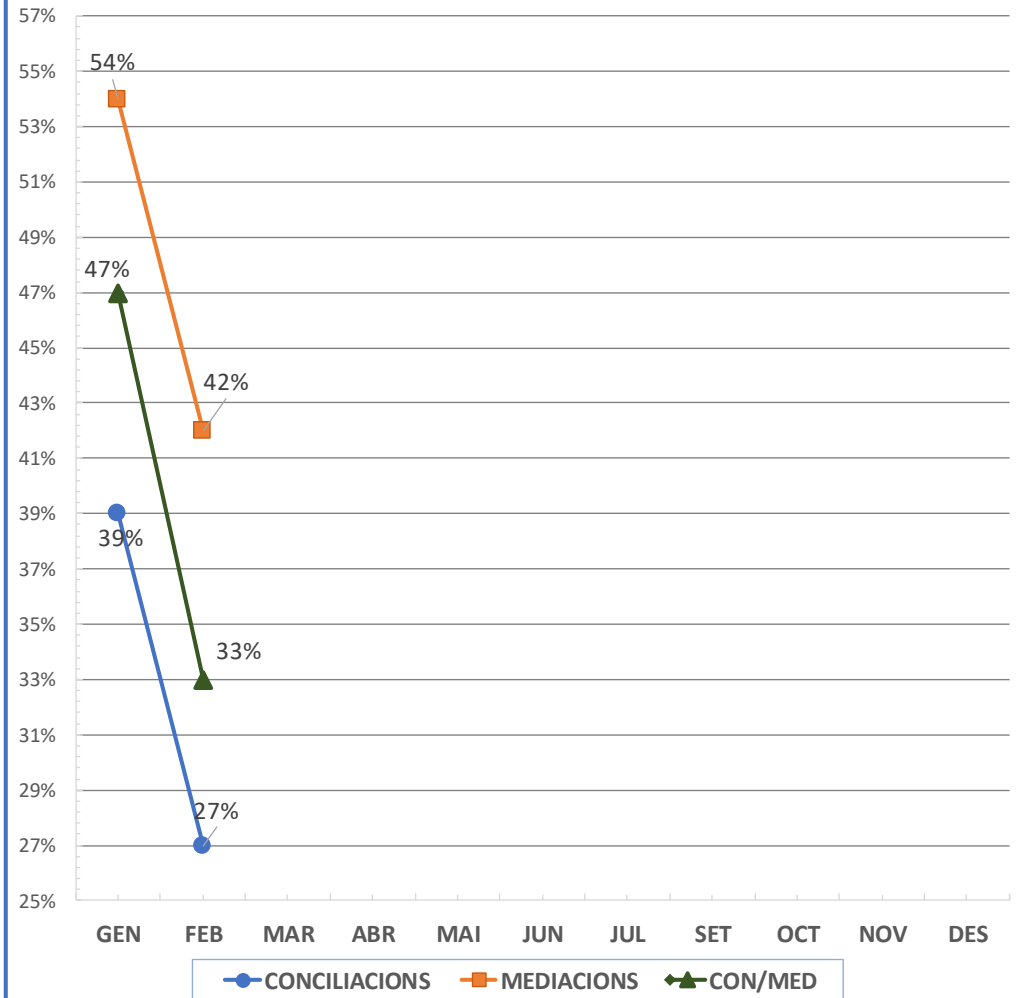
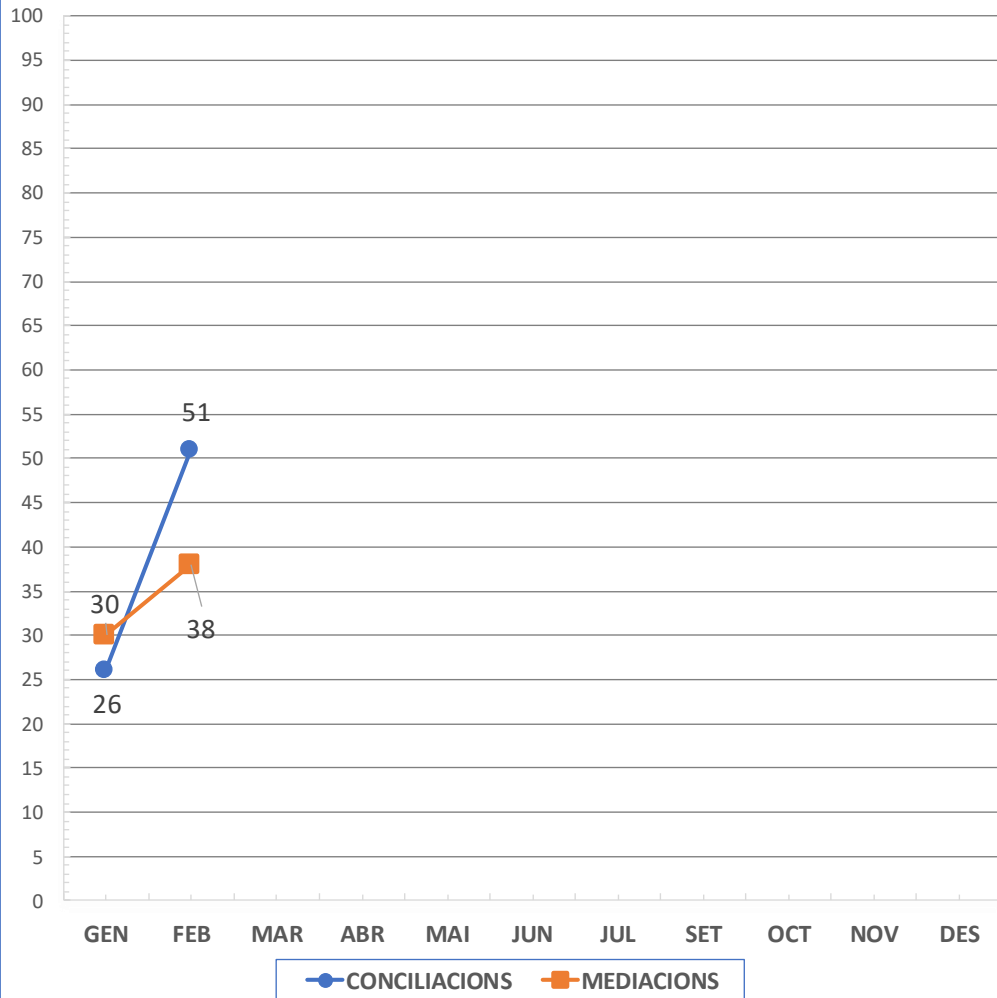
CONCILIACIONS/MEDIACIONS							89	
TRAMITACIONS EFECTIVES							76	85,4%
DELEGACIÓ	Amb acord		Acord parcial		Sense acord		TOTAL	
BARCELONA	21	36%	0	0%	38	64%	59	
GIRONA	3	25%	0	0%	9	75%	12	
LLEIDA	0	0%	0	0%	2	100%	2	
TARRAGONA	1	33%	0	0%	2	67%	3	
TOTAL	25	33%	0	0%	51	67%	76	
TRAMITACIONS NO EFECTIVES							13	14,6%
DELEGACIÓ	Intentat sense efecte		Desistides		Arxiu		TOTAL	
BARCELONA	7	88%	1	13%	0	0%	8	
GIRONA	3	75%	1	25%	0	0%	4	
LLEIDA	1	100%	0	0%	0	0%	1	
TARRAGONA	0	0%	0	0%	0	0%	0	
TOTAL	11	85%	2	15%	0	0%	13	

PROCEDIMENTS	BARCELONA	GIRONA	LLEIDA	TARRAGONA	TOTAL
EXPEDIENTS TRÀMITATS	67	16	3	3	89
	75%	18%	3%	3%	100%
ARBITRATGES	0	0	0	0	0
	0%	0%	0%	0%	0%
CONCILIACIONS/MEDIACIONS	67	16	3	3	89
	100%	100%	100%	100%	100%
CONCILIACIONS	32	16	2	1	51
	48%	100%	67%	33%	57%
MEDIACIONS	35	0	1	2	38
	52%	0%	33%	67%	43%

CONFLICTES COL·LECTIUS I CONFLICTES INDIVIDUALS - EMPRESES I PERSONES TREBALLADORES AFECTADES												FEBRER 2026					
CONCILIACIONS COL·LECTIVES				80%	MEDIACIONS COL·LECTIVES				89%	CONCILIACIONS/MEDIACIONS COL·LECTIVES				84%			
TRAMITACIONS EFECTIVES				38	93%	TRAMITACIONS EFECTIVES				28	82%	TRAMITACIONS EFECTIVES				66	88%
RESULTAT	PROCEDIMENTS		EMPR. AFEC.	PERS.TREB. AFEC.	RESULTAT	PROCEDIMENTS		EMPR. AFEC.	PERS.TREB. AFEC.	RESULTAT	PROCEDIMENTS		EMPR. AFEC.	PERS.TREB. AFEC.			
AMB ACORD	10	26%	10	1.284	AMB ACORD	12	43%	12	2.404	AMB ACORD	22	33%	22	3.688			
ACORD PARCIAL	0	0%	0	0	ACORD PARCIAL	0	0%	0	0	ACORD PARCIAL	0	0%	0	0			
SENSE ACORD	28	74%	29	8.141	SENSE ACORD	16	57%	20	20.905	SENSE ACORD	44	67%	49	29.046			
TRAMITACIONS NO EFECTIVES				3	7%	TRAMITACIONS NO EFECTIVES				6	18%	TRAMITACIONS NO EFECTIVES				9	12%
RESULTAT	PROCEDIMENTS		EMPR. AFEC.	PERS.TREB. AFEC.	RESULTAT	PROCEDIMENTS		EMPR. AFEC.	PERS.TREB. AFEC.	RESULTAT	PROCEDIMENTS		EMPR. AFEC.	PERS.TREB. AFEC.			
ISE	2	67%	2	697	ISE	5	83%	5	1.587	ISE	7	78%	7	2.284			
DESISTITS	1	33%	1	205	DESISTITS	1	17%	1	18	DESISTITS	2	22%	2	223			
ARXIU	0	0%	0	0	ARXIU	0	0%	0	0	ARXIU	0	0%	0	0			
TOTAL	41		42	10.327	TOTAL	34		38	24.914	TOTAL	75		80	35.241			
CONCILIACIONS INDIVIDUALS + TRADE				20%	MEDIACIONS INDIVIDUALS + TRADE				11%	CONCILIACIONS/MEDIACIONS INDIVIDUALS + TRADE				16%			
TRAMITACIONS EFECTIVES				7	70%	TRAMITACIONS EFECTIVES				3	75%	TRAMITACIONS EFECTIVES				10	71%
RESULTAT	PROCEDIMENTS		EMPR. AFEC.	PERS.TREB. AFEC.	RESULTAT	PROCEDIMENTS		EMPR. AFEC.	PERS.TREB. AFEC.	RESULTAT	PROCEDIMENTS		EMPR. AFEC.	PERS.TREB. AFEC.			
AMB ACORD	2	29%	2	2	AMB ACORD	1	14%	1	1	AMB ACORD	3	30%	3	3			
ACORD PARCIAL	0	0%	0	0	ACORD PARCIAL	0	0%	0	0	ACORD PARCIAL	0	0%	0	0			
SENSE ACORD	5	71%	5	5	SENSE ACORD	2	29%	2	2	SENSE ACORD	7	70%	7	7			
TRAMITACIONS NO EFECTIVES				3	30%	TRAMITACIONS NO EFECTIVES				1	25%	TRAMITACIONS NO EFECTIVES				4	29%
RESULTAT	PROCEDIMENTS		EMPR. AFEC.	PERS.TREB. AFEC.	RESULTAT	PROCEDIMENTS		EMPR. AFEC.	PERS.TREB. AFEC.	RESULTAT	PROCEDIMENTS		EMPR. AFEC.	PERS.TREB. AFEC.			
ISE	3	100%	3	3	ISE	1	100%	1	1	ISE	4	100%	4	4			
DESISTITS	0	0%	0	0	DESISTITS	0	0%	0	0	DESISTITS	0	0%	0	0			
ARXIU	0	0%	0	0	ARXIU	0	0%	0	0	ARXIU	0	0%	0	0			
TOTAL	10		10	10	TOTAL	4		4	4	TOTAL	14		14	14			
ARBITRATGES				0%	CONCILIACIONS/MEDIACIONS				100%	TOTAL PROCEDIMENTS				100%			
FEBRER 2026	PROCEDIMENTS		EMPR. AFEC.	PERS.TREB. AFEC.	FEBRER 2026	PROCEDIMENTS		EMPR. AFEC.	PERS.TREB. AFEC.	FEBRER 2026	PROCEDIMENTS		EMPR. AFEC.	PERS.TREB. AFEC.			
TOTAL	0		0	0	TOTAL	89		94	35.255	TOTAL	89		94	35.255			

**PROCEDIMENTS REALITZATS
CONCILIACIONS versus MEDIACIONS**

% ACORDS EN CONCILIACIONS versus % ACORDS EN MEDIACIONS



FORMAT CELEBRACIÓ PROCEDIMENTS													De l'1 de gener al 28 de febrer de 2026																		
FORMAT	EN LÍNIA					PRESENCIAL					HÍBRID			TOTAL																	
	25		17%			117		81%			3		2%	145		100%															
PROCEDIMENTS	ARBITRATGES					0		ARBITRATGES					0		ARBITRATGES					0											
	CONCILIACIONS/MEDIACIONS					25		CONCILIACIONS/MEDIACIONS					117		CONCILIACIONS/MEDIACIONS			3		CONCILIACIONS/MEDIACIONS					145						
	CONCILIACIONS					17		CONCILIACIONS					58		CONCILIACIONS			2		CONCILIACIONS					77						
	MEDIACIONS					8		MEDIACIONS					59		MEDIACIONS			1		MEDIACIONS					68						
RESULTAT	TRAMITACIONS EFECTIVES				21		84%			TRAMITACIONS EFECTIVES				101		86%		TRAMITACIONS EFECTIVES			3		100%	TRAMITACIONS EFECTIVES				125		86%	
	CONCILIACIONS		MEDIACIONS		TOTAL		CONCILIACIONS		MEDIACIONS		TOTAL		CONCILIACIONS		MEDIACIONS		TOTAL		CONCILIACIONS		MEDIACIONS		TOTAL		CONCILIACIONS		MEDIACIONS		TOTAL		
AMB ACORD	7	50%	2	29%	9	43%	13	25%	25	51%	38	38%	1	50%	0	0%	1	33%	21	31%	27	47%	48	38%							
ACORD PARCIAL	0	0%	0	0%	0	0%	0	0%	0	0%	0	0%	0	0%	0	0%	0	0%	0	0%	0	0%	0	0%							
SENSE ACORD	7	50%	5	71%	12	57%	39	75%	24	49%	63	62%	1	50%	1	100%	2	67%	47	69%	30	53%	77	62%							
TOTAL	14	100%	7	100%	21	100%	52	100%	49	100%	101	100%	2	100%	1	100%	3	100%	68	100%	57	100%	125	100%							
RESULTAT	TRAMITACIONS NO EFECTIVES				4		16%			TRAMITACIONS NO EFECTIVES				16		14%		TRAMITACIONS NO EFECTIVES			0		0%	TRAMITACIONS NO EFECTIVES				20		14%	
	CONCILIACIONS		MEDIACIONS		TOTAL		CONCILIACIONS		MEDIACIONS		TOTAL		CONCILIACIONS		MEDIACIONS		TOTAL		CONCILIACIONS		MEDIACIONS		TOTAL		CONCILIACIONS		MEDIACIONS		TOTAL		
ISE	1	33%	0	0%	1	25%	6	100%	9	90%	15	94%	0	0%	0	0%	0	0%	7	78%	9	82%	16	80%							
DESISTITS	2	67%	1	100%	3	75%	0	0%	0	0%	0	0%	0	0%	0	0%	0	0%	2	22%	1	9%	3	15%							
ARXIU	0	0%	0	0%	0	0%	0	0%	1	10%	1	6%	0	0%	0	0%	0	0%	0	0%	1	9%	1	5%							
TOTAL	3	100%	1	100%	4	100%	6	100%	10	100%	16	100%	0	0%	0	0%	0	0%	9	100%	11	100%	20	100%							

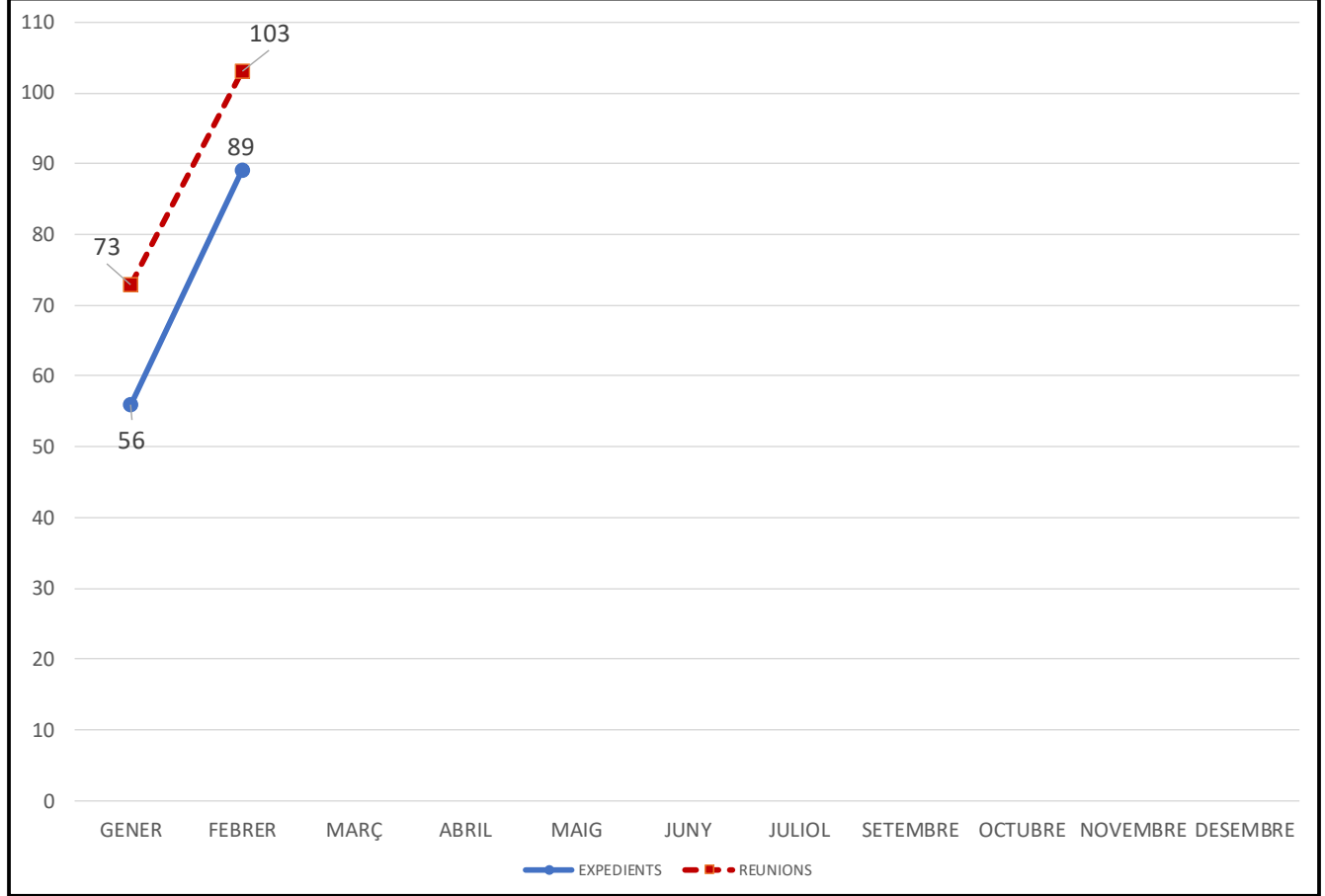
EVOLUCIÓ ANUAL



COMPARATIVA EXPEDIENTS TANCATS / REUNIONS CELEBRADES – ANY 2026

CONCILIACIONS/MEDIACIONS

ANY 2025	EXPEDIENTS TANCATS	REUNIONS	MITJA MENSUAL REUNIONS
GENER	56	73	1,30
FEBRER	89	103	1,16
MARÇ			
ABRIL			
MAIG			
JUNY			
JULIOL			
SETEMBRE			
OCTUBRE			
NOVEMBRE			
DESEMBRE			
TOTAL	145	176	1,21



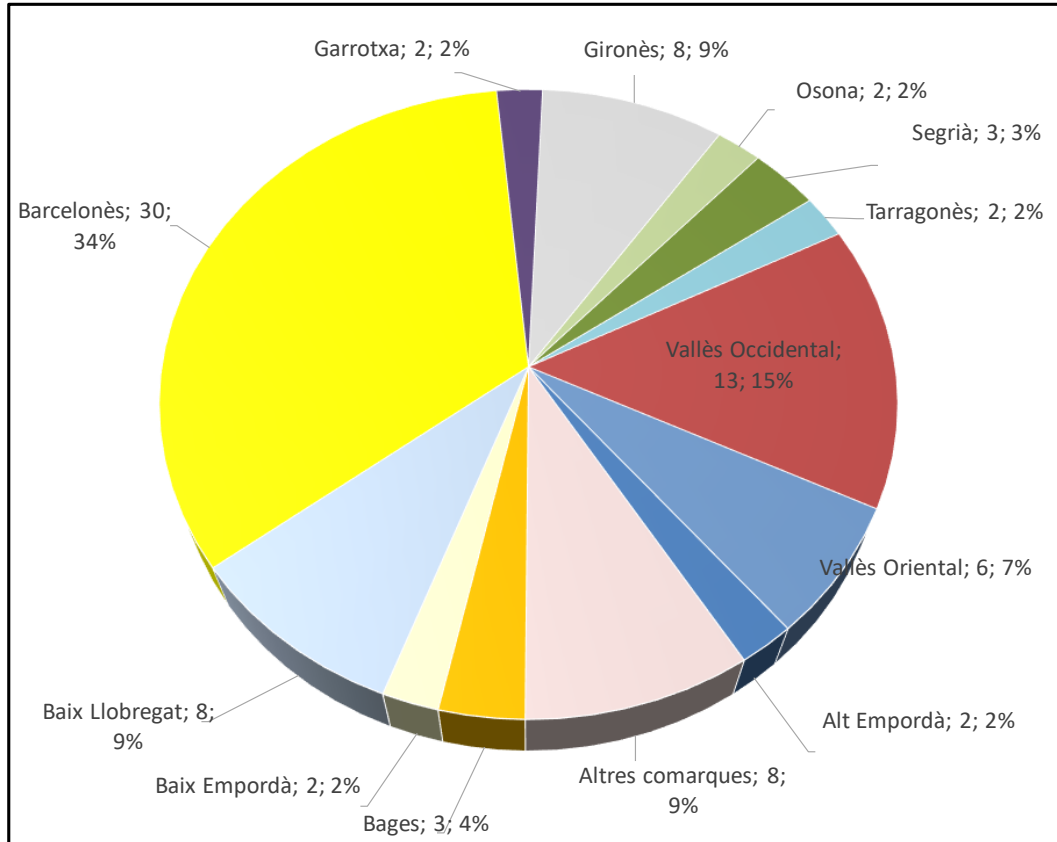
PROCEDIMENTS PER COMARQUES I PROVÍNCIES – FEBRER 2026



BARCELONA
67 - 75%



LLEIDA
3 - 3,4%



GIRONA
16 - 18%

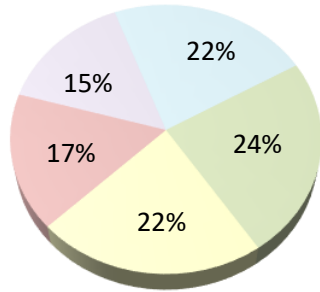


TARRAGONA
3 - 3,4%

COMARQUES	PROCEDIMENTS	COMARQUES	PROCEDIMENTS	COMARQUES	PROCEDIMENTS
Alt Empordà	2	Barcelonès	30	Tarragonès	2
Altres comarques	8	Garrotxa	2	Vallès Occidental	13
Bages	3	Gironès	8	Vallès Oriental	6
Baix Empordà	2	Osona	2		
Baix Llobregat	8	Segrià	3		
ALTRES COMARQUES					59
Alt Penedès	1	Garraf	1	Selva	1
Anoia	1	Maresme	1	Solsonès	1
Baix Ebre	1	Ripollès	1		

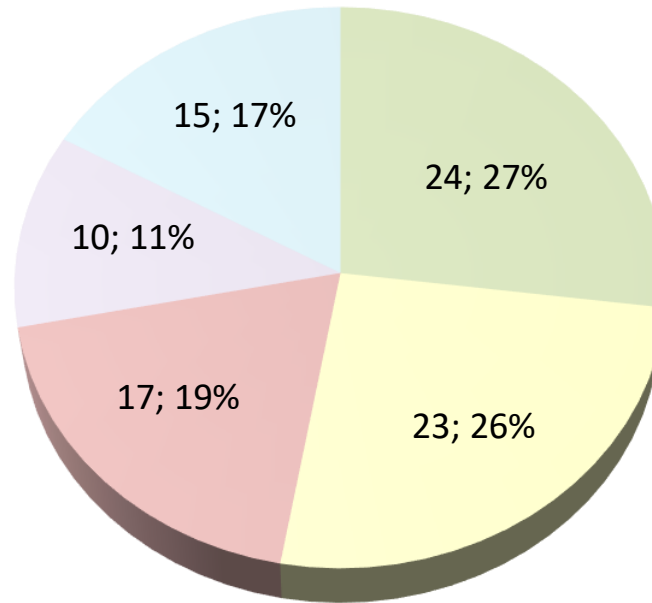
PROCEDIMENTS PER TAMANY D'EMPRESSES – FEBRER 2026

BARCELONA



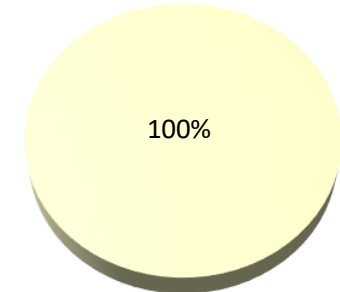
■ -50 ■ 50 a 100 ■ 101 a 250 ■ 251 a 500 ■ +500

CATALUNYA



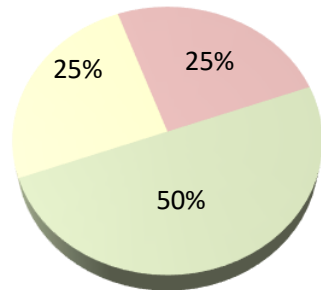
■ -50 ■ 50 a 100 ■ 101 a 250 ■ 251 a 500 ■ +500

LLEIDA



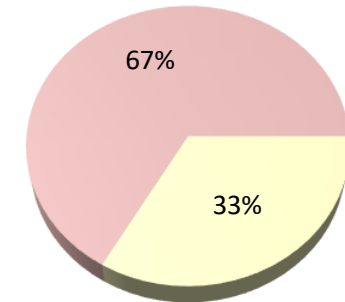
■ -50 ■ 50 a 100 ■ 101 a 250 ■ 251 a 500 ■ +500

GIRONA



■ -50 ■ 50 a 100 ■ 101 a 250 ■ 251 a 500 ■ +500

TARRAGONA



■ -50 ■ 50 a 100 ■ 101 a 250 ■ 251 a 500 ■ +500

CONFLICTES D'EMPRESA / CONFLICTES DE SECTOR

FEBRER 2026

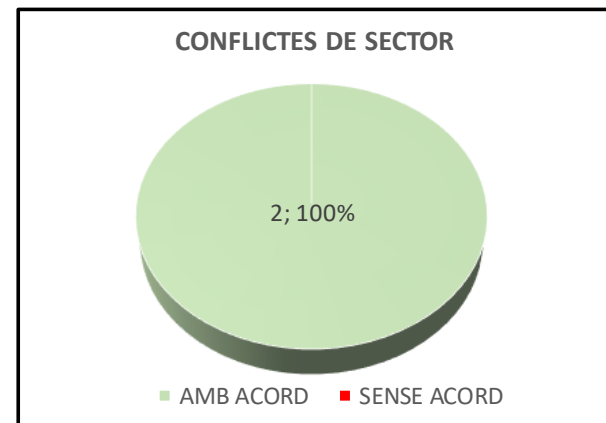
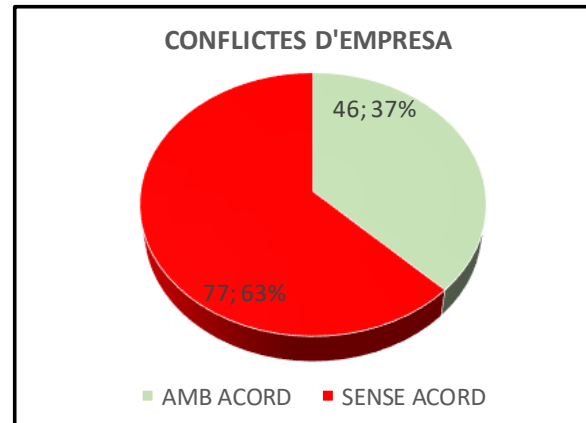
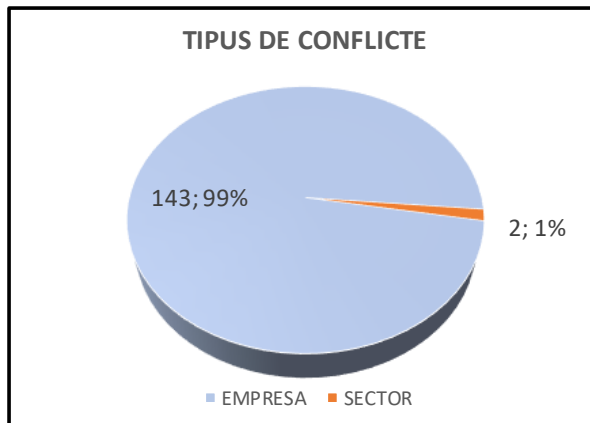
2026	EMPRESA	SECTOR	TOTAL
GENER	54	2	56
FEBRER	89	0	89
MARÇ			
ABRIL			
MAIG			
JUNY			
JULIOL			
SETEMBRE			
OCTUBRE			
NOVEMBRE			
DESEMBRE			
TOTAL	143	2	145

ARBITRATGES			
CONFLICTES D'EMPRESA		CONFLICTES DE SECTOR	
2026	0	2026	0
CONCILIACIONS / MEDIACIONS			
CONFLICTES D'EMPRESA		CONFLICTES DE SECTOR	
TRAMITACIONS EFECTIVES		TRAMITACIONS EFECTIVES	
AMB ACORD	46	AMB ACORD	2
SENSE ACORD	77	SENSE ACORD	0
TOTAL	123	TOTAL	2
TRAMITACIONS NO EFECTIVES		TRAMITACIONS NO EFECTIVES	
ISE	16	ISE	0
DESISSITITS	3	DESISSITITS	0
ARXIU	1	ARXIU	0
TOTAL	20	TOTAL	0

PERSONES TREBALLADORES AFECTADES			
CONFLICTES D'EMPRESA		CONFLICTES DE SECTOR	
2026	49.450	2026	5.250

EMPRESSES AFECTADES			
CONFLICTES D'EMPRESA		CONFLICTES DE SECTOR	
2026	148	2026	57

TOTAL			
PERSONES TREBALLADORES		EMPRESSES	
54.700		205	



ARBITRATGES DICTATS PEL TRIBUNAL LABORAL DE CATALUNYA

FEBRER 2026	COS LABORAL D'ÀRBITRES	DELEGACIONS TLC	COMISSIÓ DE MEDIACIÓ	AMB INFORME PREVI COMISSIONS TÈCNiques			TOTAL	Arbitratges dictats per 1 àrbitre	
				COS LABORAL D'ÀRBITRES	DELEGACIONS TLC	COMISSIÓ DE MEDIACIÓ		291	
BARCELONA	0	0	0	0	0	0	0	Arbitratges dictats per 3 àrbitres	26
GIRONA	0	0	0	0	0	0	0	Delegació de Barcelona del TLC	306
LLEIDA	0	0	0	0	0	0	0	Delegació de Girona del TLC	9
TARRAGONA	0	0	0	0	0	0	0	Delegació de Lleida del TLC	3
TOTAL	0	0	0	0	0	0	0	Delegació de Tarragona del TLC	9
								Comissió de Mediació	10
								TOTAL	654

ANY 2026	COS LABORAL D'ÀRBITRES	DELEGACIONS TLC	COMISSIÓ DE MEDIACIÓ	AMB INFORME PREVI COMISSIONS TÈCNiques			TOTAL
				COS LABORAL D'ÀRBITRES	DELEGACIONS TLC	COMISSIÓ DE MEDIACIÓ	
BARCELONA	0	0	0	0	0	0	0
GIRONA	0	0	0	0	0	0	0
LLEIDA	0	0	0	0	0	0	0
TARRAGONA	0	0	0	0	0	0	0
TOTAL	0	0	0	0	0	0	0

ARBITRATGES PER PROVINCIAS		
BARCELONA	575	88%
GIRONA	40	6%
LLEIDA	8	1%
TARRAGONA	31	5%
TOTAL	654	100%

12 de maig de 1992 31 de gener de 2026	COS LABORAL D'ÀRBITRES	DELEGACIONS TLC	COMISSIÓ DE MEDIACIÓ	AMB INFORME PREVI COMISSIONS TÈCNiques			TOTAL
				COS LABORAL D'ÀRBITRES	DELEGACIONS TLC	COMISSIÓ DE MEDIACIÓ	
BARCELONA	261	21	9	0	283	1	575
GIRONA	30	2	0	0	8	0	40
LLEIDA	5	0	0	0	3	0	8
TARRAGONA	21	4	0	0	6	0	31
TOTAL	317	27	9	0	300	1	654

TIPUS D'ARBITRATGES		
DRET	585	89%
DRET/EQUITAT	12	2%
EQUITAT	57	9%
TOTAL	654	100%

FEBRER 2026		TRAMITACIONS EFECTIVES							TRAMITACIONS NO EFECTIVES							TOTAL	
		AMB AVINENÇA		ACORD PARCIAL		SENSE AVINENÇA		TOTAL	ISE		DESISTITS		ARXIU		TOTAL		
COL·LECTIVES	CONCILIACIONS	10	26%	0	0%	28	74%	38	2	67%	1	33%	0	0%	3	41	55%
	MEDIACIONS	12	43%	0	0%	16	57%	28	5	83%	1	17%	0	0%	6	34	45%
	TOTAL	22	33%	0	0%	44	67%	66	7	78%	2	22%	0	0%	9	75	100%
COL·LECTIVES AMB VAGA	CONCILIACIONS	1	50%	0	0%	1	50%	2	0	0%	0	0%	0	0%	0	2	67%
	MEDIACIONS	0	0%	0	0%	1	100%	1	0	0%	0	0%	0	0%	0	1	33%
	TOTAL	1	33%	0	0%	2	67%	3	0	0%	0	0%	0	0%	0	3	100%
COL·LECTIVES SENSE VAGA	CONCILIACIONS	9	25%	0	0%	27	75%	36	2	67%	1	33%	0	0%	3	39	54%
	MEDIACIONS	12	44%	0	0%	15	56%	27	5	83%	1	17%	0	0%	6	33	46%
	TOTAL	21	33%	0	0%	42	67%	63	7	78%	2	22%	0	0%	9	72	100%
INDIVIDUALS	CONCILIACIONS	2	29%	0	0%	5	71%	7	3	100%	0	0%	0	0%	3	10	71%
	MEDIACIONS	1	33%	0	0%	2	67%	3	1	100%	0	0%	0	0%	1	4	29%
	TOTAL	3	30%	0	0%	7	70%	10	4	100%	0	0%	0	0%	4	14	100%
TRADE	CONCILIACIONS	0	0%	0	0%	0	0%	0	0	0%	0	0%	0	0%	0	0	0%
	MEDIACIONS	0	0%	0	0%	0	0%	0	0	0%	0	0%	0	0%	0	0	0%
	TOTAL	0	0%	0	0%	0	0%	0	0	0%	0	0%	0	0%	0	0	0%
TOTAL	CONCILIACIONS	12	27%	0	0%	33	73%	45	5	83%	1	17%	0	0%	6	51	57%
	MEDIACIONS	13	42%	0	0%	18	58%	31	6	86%	1	14%	0	0%	7	38	43%
	TOTAL	25	33%	0	0%	51	67%	76	11	85%	2	15%	0	0%	13	89	100%

CONCILIACIONS / MEDIACIONS				FEBRER 2026			
CONCILIACIONS		MEDIACIONS		CONCILIACIONS COL·LECTIVES		MEDIACIONS COL·LECTIVES	
TRAMITACIONS EFECTIVES	TRAMITACIONS NO EFECTIVES	TRAMITACIONS EFECTIVES	TRAMITACIONS NO EFECTIVES	TRAMITACIONS EFECTIVES	TRAMITACIONS NO EFECTIVES	TRAMITACIONS EFECTIVES	TRAMITACIONS NO EFECTIVES
<p>AMB ACORD: 12; 27% ACORD PARCIAL: 0; 0% SENSE ACORD: 33; 73%</p>	<p>ISE: 5; 83% DESISTITS: 1; 17% ARXIU: 0; 0%</p>	<p>AMB ACORD: 13; 42% ACORD PARCIAL: 0; 0% SENSE ACORD: 18; 58%</p>	<p>ISE: 6; 86% DESISTITS: 1; 14% ARXIU: 0; 0%</p>	<p>AMB ACORD: 10; 26% ACORD PARCIAL: 0; 0% SENSE ACORD: 28; 74%</p>	<p>ISE: 2; 67% DESISTITS: 1; 33% ARXIU: 0; 0%</p>	<p>AMB ACORD: 12; 43% ACORD PARCIAL: 0; 0% SENSE ACORD: 16; 57%</p>	<p>ISE: 5; 83% DESISTITS: 1; 17% ARXIU: 0; 0%</p>
CONCILIACIONS INDIVIDUALS		MEDIACIONS INDIVIDUALS		CONCILIACIONS INDIVIDUALS		MEDIACIONS INDIVIDUALS	
TRAMITACIONS EFECTIVES	TRAMITACIONS NO EFECTIVES	TRAMITACIONS EFECTIVES	TRAMITACIONS NO EFECTIVES	TRAMITACIONS EFECTIVES	TRAMITACIONS NO EFECTIVES	TRAMITACIONS EFECTIVES	TRAMITACIONS NO EFECTIVES
<p>AMB ACORD: 2; 29% ACORD PARCIAL: 0; 0% SENSE ACORD: 5; 71%</p>	<p>ISE: 3; 100% DESISTITS: 0; 0% ARXIU: 0; 0%</p>	<p>AMB ACORD: 1; 33% ACORD PARCIAL: 0; 0% SENSE ACORD: 2; 67%</p>	<p>ISE: 1; 100% DESISTITS: 0; 0% ARXIU: 0; 0%</p>	<p>AMB ACORD: 0; 0% ACORD PARCIAL: 0; 0% SENSE ACORD: 0; 0%</p>	<p>ISE: 0; 0% DESISTITS: 0; 0% ARXIU: 0; 0%</p>	<p>AMB ACORD: 0; 0% ACORD PARCIAL: 0; 0% SENSE ACORD: 0; 0%</p>	<p>ISE: 0; 0% DESISTITS: 0; 0% ARXIU: 0; 0%</p>
CONCILIACIONS TRADE		MEDIACIONS TRADE		CONCILIACIONS TRADE		MEDIACIONS TRADE	
TRAMITACIONS EFECTIVES	TRAMITACIONS NO EFECTIVES	TRAMITACIONS EFECTIVES	TRAMITACIONS NO EFECTIVES	TRAMITACIONS EFECTIVES	TRAMITACIONS NO EFECTIVES	TRAMITACIONS EFECTIVES	TRAMITACIONS NO EFECTIVES

CONCILIACIONS / MEDIACIONS COL·LECTIVES

FEBRER 2026

CONCILIACIONS COL·LECTIVES		MEDIACIONS COL·LECTIVES		CONCILIACIONS COL·LECTIVES AMB VAGA		MEDIACIONS COL·LECTIVES AMB VAGA	
TRAMITACIONS EFECTIVES		TRAMITACIONS EFECTIVES		TRAMITACIONS EFECTIVES	TRAMITACIONS NO EFECTIVES	TRAMITACIONS EFECTIVES	TRAMITACIONS NO EFECTIVES
<p>28; 74% 10; 26%</p> <p>■ AMB ACORD ■ ACORD PARCIAL ■ SENSE ACORD</p>		<p>16; 57% 12; 43%</p> <p>■ AMB ACORD ■ ACORD PARCIAL ■ SENSE ACORD</p>		<p>1; 50% 1; 50%</p> <p>■ AMB ACORD ■ ACORD PARCIAL ■ SENSE ACORD</p>		<p>1; 100%</p> <p>■ AMB ACORD ■ ACORD PARCIAL ■ SENSE ACORD</p>	
TRAMITACIONS NO EFECTIVES		TRAMITACIONS NO EFECTIVES		CONCILIACIONS COL·LECTIVES SENSE VAGA		MEDIACIONS COL·LECTIVES SENSE VAGA	
TRAMITACIONS NO EFECTIVES		TRAMITACIONS NO EFECTIVES		TRAMITACIONS EFECTIVES	TRAMITACIONS NO EFECTIVES	TRAMITACIONS EFECTIVES	TRAMITACIONS NO EFECTIVES
<p>2; 67% 1; 33%</p> <p>■ ISE ■ DESISTITS ■ ARXIU</p>		<p>5; 83% 1; 17%</p> <p>■ ISE ■ DESISTITS ■ ARXIU</p>		<p>27; 75% 9; 25%</p> <p>■ AMB ACORD ■ ACORD PARCIAL ■ SENSE ACORD</p>		<p>12; 44% 15; 56%</p> <p>■ AMB ACORD ■ ACORD PARCIAL ■ SENSE ACORD</p>	
<p>2; 67% 1; 33%</p> <p>■ ISE ■ DESISTITS ■ ARXIU</p>		<p>5; 83% 1; 17%</p> <p>■ ISE ■ DESISTITS ■ ARXIU</p>		<p>2; 67% 1; 33%</p> <p>■ ISE ■ DESISTITS ■ ARXIU</p>		<p>5; 83% 1; 17%</p> <p>■ ISE ■ DESISTITS ■ ARXIU</p>	

VAGUES DESCONVOCADES - TRIBUNAL LABORAL DE CATALUNYA ANY 1992 - ANY 2026

Any	Vagues desconvocades	Hores desconvocades	Vagues Indefinides desconvocades	Valor Anual hores desconvocades (*)	Cost salarial (**)	Any	Vagues desconvocades	Hores desconvocades	Vagues Indefinides desconvocades	Valor Anual hores desconvocades (*)	Cost salarial (**)
1992	0	0	0	--	--	2010	36	154.674	11	2.369.605,68 €	15,32 €
1993	22	136.526	8	--	--	2011	19	142.564	2	2.230.770,19 €	15,65 €
1994	20	124.032	4	--	--	2012	37	186.230	12	2.926.138,88 €	15,71 €
1995	20	107.760	4	--	--	2013	25	460.654	7	7.236.874,34 €	15,71 €
1996	31	125.210	4	1.120.629,50 €	8,95	2014	25	70.110	8	1.082.498,40 €	15,44 €
1997	20	73.736	1	684.270,08 €	9,28	2015	30	97.836	7	1.530.155,04 €	15,64 €
1998	20	75.398	0	720.804,88 €	9,56	2016	22	68.528	6	1.075.546,96 €	15,70 €
1999	40	145.602	7	1.429.811,64 €	9,82	2017	22	50.855	4	797.279,26 €	15,68 €
2000	25	99.250	8	1.006.395,00 €	10,14 €	2018	27	126.623	7	2.018.687,18 €	15,94 €
2001	35	123.480	11	1.306.418,40 €	10,58 €	2019	28	45.492	7	749.025,78 €	16,47 €
2002	29	47.522	5	524.642,88 €	11,04 €	2020	19	94.438	2	1.636.374,45 €	17,33 €
2003	26	82.088	6	948.937,28 €	11,56 €	2021	22	78.494	5	1.362.852,08 €	17,36 €
2004	34	124.980	4	1.511.008,20 €	12,09 €	2022	18	147.568	4	2.635.933,40 €	17,86 €
2005	26	89.672	7	1.116.416,40 €	12,45 €	2023	24	68.888	8	1.296.988,82 €	18,83 €
2006	34	86.152	7	1.116.529,92 €	12,96 €	2024	17	41.616	4	812.032,20 €	19,51 €
2007	22	30.186	5	410.227,74 €	13,59 €	2025	12	152.048	6	3.010.043,57 €	19,80 €
2008	24	45.752	4	645.103,20 €	14,10 €	2026	1	3.770	0	74.646,00 €	19,80 €
2009	18	13.946	5	210.584,60 €	15,10 €	TOTAL	384	1.990.388	100	32.845.452,22 €	
TOTAL	446	1.531.292	90	12.751.779,72 €							

Any	Vagues desconvocades	Hores desconvocades	Vagues Indefinides desconvocades	Valor Anual hores desconvocades (*)
92-26	830	3.521.680	190	45.597.231,94 €

(*) No inclou les corresponents a vagues indefinides desconvocades.

(**) Cost salarial total per hora, per comunitat autònoma

Institut Nacional d'Estadística (INE)

INFORMES CONFECCIONATS PER LES COMISSIONS TÈCNIQUES DEL TLC

2026	ORGANITZACIÓ DEL TREBALL				ECONOMIA i PREVISIÓ SOCIAL COMPLEMENTÀRIA				SEGURETAT i SALUT LABORAL		
	ARBITRATGES	CONCILIACIONS	MEDIACIONS	TOTAL	ARBITRATGES	CONCILIACIONS	MEDIACIONS	TOTAL	CONCILIACIONS	MEDIACIONS	TOTAL
GENER	0	0	0	0	0	0	0	0	0	0	0
FEBRER	0	0	0	0	0	0	0	0	1	0	1
MARÇ	0	0	0	0	0	0	0	0	0	0	0
ABRIL	0	0	0	0	0	0	0	0	0	0	0
MAIG	0	0	0	0	0	0	0	0	0	1	1
JUNY	0	0	0	0	0	0	0	0	0	0	0
JULIOL	0	0	0	0	0	0	0	0	0	0	0
SETEMBRE	0	0	0	0	0	0	0	0	0	0	0
OCTUBRE	0	0	0	0	0	0	0	0	0	0	0
NOVEMBRE	0	0	0	0	0	0	0	0	0	0	0
DESEMBRE	0	0	0	0	0	0	0	0	0	0	0
TOTAL	0	0	0	0	0	0	0	0	1	1	2

1992 - 2025	ORGANITZACIÓ DEL TREBALL				ECONOMIA i PREVISIÓ SOCIAL COMPLEMENTÀRIA				SEGURETAT i SALUT LABORAL		
	ARBITRATGES	CONCILIACIONS	MEDIACIONS	TOTAL	ARBITRATGES	CONCILIACIONS	MEDIACIONS	TOTAL	CONCILIACIONS	MEDIACIONS	TOTAL
1992-2025	296	174	80	550	6	3	2	11	27	3	30
2026	0	0	0	0	0	0	0	0	0	0	0
TOTAL	296	174	80	550	6	3	2	11	27	3	30

**Carrer de València, 1 subsòl
08015 BARCELONA**

**Telèfon
93 412 28 87**

**Fax
93 412 05 93**

**Web
www.tribulab.cat**

**Mail
tlcinfo@tribulab.cat**